



Ungestatistisk – 1. Kvartal 2015

Ungestrategien for Aalborg Kommune

Indholdsfortegnelse

INDLEDNING	3
AFSNIT 2 – STATUS FOR ALLE UNGE I ALDEREN 15-24 ÅR	4
AFSNIT 3 – STATUS FOR UNGE I ALDEREN 15-17 ÅR	5
TABEL 3.1 – 15-17-ÅRIGE DER IKKE ER I GANG MED EN UNGDOMSUDDANNELSE ELLER GRUNDSKOLE	6
TABEL 3.2 – 15-17-ÅRIGE DER ER I GANG MED EN UDDANNELSESFORBEDRENDE AKTIVITET	7
TABEL 3.3 – 15-17-ÅRIGE DER ER FRITAGET ELLER ER I MIDLERTIDIGE AKTIVITETER	8
TABEL 3.4 – 15-17-ÅRIGE PÅ OFFENTLIG FORSØRGELSE	8
AFSNIT 4 – STATUS FOR UNGE I ALDEREN 18-24 ÅR	9
TABEL 4.1 – 18-24-ÅRIGE DER IKKE ER I GANG MED EN UNGDOMSUDDANNELSE ELLER GRUNDSKOLE	10
TABEL 4.2 – 18-24-ÅRIGE DER ER I GANG MED EN UDDANNELSESFORBEDRENDE AKTIVITET	11
TABEL 4.3 – 18-24-ÅRIGE DER ER FRITAGET ELLER ER I MIDLERTIDIGE AKTIVITETER	12
TABEL 4.4 – 18-24-ÅRIGE PÅ OFFENTLIG FORSØRGELSE	12
AFSNIT 5 – UNGE UDEN EN HISTORIK (UKENDTE)	13
TABEL 5.1 – STATSBOGERSKAB OG ALDER	13
TABEL 5.2 – NATIONALITET	13
AFSNIT 6 – UNGE PÅ OFFENTLIG FORSØRGELSE	14
TABEL 6.1 – ANTAL UNGE PÅ OFFENTLIG FORSØRGELSE	14
TABEL 6.2 – ANDEL UNGE PÅ OFFENTLIG FORSØRGELSE	14
FIGUR 6.3 – ANDELEN AF UNGE A-DAGPENGEMODTAGERE 16-29 ÅR	15
FIGUR 6.4 – ANDELEN AF UNGE KONTANTHJÆLPSMODTAGERE OG UDDANNELSESHJÆLPSMODTAGERE 16-29 ÅR	15
FIGUR 6.5 – ANDELEN AF ØVRIGE UNGE 16-29 ÅR	16
AFSNIT 7 – VISITATIONSKATEGORIER	17
TABEL 7.1 – ANTAL UDDANNELSESHJÆLPSMODTAGERE FORDELT PÅ VISITATIONSKATEGORIER	17
TABEL 7.2 – ANDEL AF UDDANNELSESHJÆLPSMODTAGERE FORDELT PÅ VISITATIONSKATEGORIER	17

Indledning

Som led i Aalborg Kommunes ungestrategi skal der løbende ske en statistisk opfølgning på uddannelses- og job situationen blandt de unge i Aalborg. Statistikken udarbejdes i fællesskab af Ungdommens Uddannelsesvejledning (UU) og Jobcenter Sekretariatet.

Afsnit 2, 3, 4 og 5 sætter fokus på de unge i alderen 15-24 år i Aalborg Kommune og giver et overblik over, hvor mange unge der har en ungdomsuddannelse og hvad de unge laver, hvis de ikke har en ungdomsuddannelses.

Afsnit 6 viser udviklingen i antallet af unge under 30 år i Aalborg Kommune og hvordan de fordeler sig på forsørgelsestyper.

Afsnit 7 viser, hvordan modtagerne af uddannelseshjælp fordeler sig på visitationskategorier i Aalborg Kommune.

Ungestatistikken bygger på data fra UV-vej, som er UU's database, Jobindsats og Danmarksstatistik.

Læs evt. mere om ungestrategien og ungestatistikken på

<http://www.aalborg.dk/politik/udvalg,-raad-og-naevn/raad/unge-strategiens-ledergruppe>

Afsnit 2 – Status for alle unge i alderen 15-24 år

I den følgende tabel fremgår det, hvor mange unge der er i alderen 15-24 år. Målgruppen er fordelt på om de har afsluttet en ungdomsuddannelse, er i gang med en ungdomsuddannelse, ikke er i gang med en ungdomsuddannelse eller fortsat er i grundskolen.

	1. kvartal 2015		1. kvartal 2014	
Har afsluttet ungdomsuddannelse	19.296	(63,0%)	18.622	(62,1%)
I gang med ungdomsuddannelse	7.441	(24,3%)	7.665	(25,6%)
Ikke i gang med ungdomsudd.	3.907	(12,7%)	3.690	(12,3%)
Potentielt i ungdomsudd. I alt	30.644	(100,0%)	29.977	(100,0%)

Fortsat i grundskolen	4.183		4.337	
-----------------------	-------	--	-------	--

Antal unge i aldergruppen i alt	34.827		34.314	
---------------------------------	--------	--	--------	--

Kilde: UV-vej d. 31. marts 2015 og d. 1. april 2014

Fra 1. kvartal 2014 til 1. kvartal 2015 har der været en samlet stigning i antallet af unge i alderen 15-24 år på 1,5%, svarende til 513 personer. Udviklingen dækker over, at der er flere, som har afsluttet en ungdomsuddannelse og som ikke er i gang med en ungdomsuddannelse. Modsat er der færre, som er i gang med en ungdomsuddannelse og er i grundskolen.

Afsnit 3 – Status for unge i alderen 15-17 år

I den følgende tabel fremgår det, hvor mange unge der er i alderen 15-17 år. Målgruppen er fordelt på om de har afsluttet en ungdomsuddannelse, er i gang med en ungdomsuddannelse, ikke er i gang med en ungdomsuddannelse eller fortsat er i grundskolen.

	1. kvartal 2015		1. kvartal 2014	
Har afsluttet ungdomsuddannelse	9	(0,4%)	6	(0,2%)
I gang med ungdomsuddannelse	2.086	(86,9%)	2.109	(86,7%)
Ikke i gang med ungdomsudd.	305	(12,7%)	317	(13,0%)
Potentielt i ungdomsudd. I alt	2.400	(100,0%)	2.432	(100,0%)

Fortsat i grundskolen	4.119		4.262	
-----------------------	-------	--	-------	--

Antal unge i aldergruppen i alt	6.519		6.694	
---------------------------------	-------	--	-------	--

Kilde: UV-vej d. 31. marts 2015 og d. 1. april 2014

Fra 1. kvartal 2014 til 1. kvartal 2015 har der været et samlet fald i antallet af unge i alderen 15-17 år på 2,6%, svarende til 175 personer. Faldet skyldes primært at der er færre i grundskolen.

Tabel 3.1 – 15-17-årige der ikke er i gang med en ungdomsuddannelse eller grundskole

Den følgende tabel giver en status over de 305 unge i alderen 15-17 år, som ikke er i gang med en ungdomsuddannelse eller grundskolen.

	1. kvartal 2015		1. kvartal 2014	
Netop afbrudt forløb	23	7,5%	19	6,0%
Afbrudt uddannelse	19	6,2%	13	4,1%
Afbrudt forberedende aktivitet	0	0,0%	4	1,3%
Afbrudt grundskolen	4	1,3%	2	0,6%
Netop afsluttet forløb	40	13,1%	38	12,0%
Afsluttet grundforløb - Erhvervsudd.	5	1,6%	15	4,7%
Afsluttet midlertidig aktivitet	2	0,7%	2	0,6%
Afsluttet forberedende forløb	1	0,3%	5	1,6%
Afsluttet grundskolen	32	10,5%	16	5,0%
Uddannelse aftalt/tilmeldt	15	4,9%	21	6,6%
Aktivitet tilmeldt eller i gang	215	70,5%	238	75,1%
I gang med udd. forberedende aktivitet	177	58,0%	190	59,9%
Midlertidige aktiviteter/fritaget	29	9,5%	43	13,6%
Aktivitet aftalt/tilmeldt	9	3,0%	5	1,6%
Ukendt	12	3,9%	1	0,3%
I alt	305	100,0%	317	100,0%

Kilde: UV-vej d. 31. marts 2015 og d. 1. april 2014

Udsvingene mellem 1. kvartal 2014 og 1. kvartal 2015 er meget små, dog er der en mindre andel i 1. kvartal 2015, som er tilmeldt eller er i gang med en aktivitet.

Tablet 3.2 – 15-17-årige der er i gang med en uddannelsesforbedrende aktivitet

Den følgende tabel giver en status over de 177 unge i alderen 15-17 år, som er i gang med en uddannelsesforberedende aktivitet i forhold til, hvilke typer af aktiviteter de er i gang med.

	1. kvartal 2015		1. kvartal 2014	
Arbejde	47	26,6%	65	34,2%
Arbejde - fuldtid	38	21,5%	44	23,2%
Arbejde - deltid	9	5,1%	21	11,1%
Forløb på uddannelsessteder	65	36,7%	70	36,8%
Højskole	3	1,7%	1	0,5%
Produktionsskole	53	29,9%	60	31,6%
Voksenspecialundervisning	0	0,0%	1	0,5%
VUC-HF niveau	6	3,4%	5	2,6%
Øvrige uddannelser og kurser	3	1,7%	3	1,6%
Praktik i ungevejledningen	3	1,7%	0	0,0%
Vejledning og opkvalificering if. LAB-loven	1	0,6%	4	2,1%
Andre udviklende og forberedende aktiviteter aftalt med UU	20	11,3%	20	10,5%
Ophold i udlandet	41	23,2%	31	16,3%
I alt	177	100,0%	190	100,0%

Kilde: UV-vej d. 31. marts 2015 og d. 1. april 2014

I 1. kvartal 2015 er der færre unge, som er i arbejde og modsat er der flere unge, som er i gang med en uddannelsesforbedrende aktivitet i udlandet.

Tabel 3.3 – 15-17-årige der er fritaget eller er i midlertidige aktiviteter

Den følgende tabel giver en status over de 29 unge i alderen 15-17 år, der er fritaget eller er i midlertidige aktiviteter. Tabellen viser fritagelsesårsagerne.

	1. kvartal 2015		1. kvartal 2014	
Foranstaltning på fuld tid efter Serviceloven	15	51,7%	24	55,8%
Fritagelse for uddannelsespligt i hht. vejledningsloven	11	37,9%	17	39,5%
Offentlig forsørgelse	1	3,4%	1	2,3%
Strafafsoning	0	0,0%	1	2,3%
Orlov	2	6,9%	0	0,0%
I alt	29	100,0%	43	100,0%

Kilde: UV-vej d. 31. marts 2015 og d. 1. april 2014

Der er et fald på 32,6% i antallet af unge i denne målgruppe og det skyldes primært, at der er færre som er på en foranstaltning på fuld tid efter serviceloven, hvilket stemmer overens med at det politisk er besluttet i Aalborg Kommune, at færre unge skal anbringes. Derudover er der færre, som er fritaget for uddannelsespligt i hht. vejledningsloven.

Tabel 3.4 – 15-17-årige på offentlig forsørgelse

Den følgende tabel tager udgangspunkt i den ene unge i alderen 15-17 i tabel 3.3, som er på offentlig forsørgelse og viser hvad status er for den pågældende ung. I tabellen er oplysninger fra UV-vej sammenholdt oplysninger fra Workbase, som er Jobcenter Aalborgs sagsbehandlingssystem.

Det er på nuværende tidspunkt ikke muligt at udarbejde tabellen på grund af problemer med at hente oplysninger i Workbase.

Afsnit 4 – Status for unge i alderen 18-24 år

I den følgende tabel fremgår det, hvor mange unge der er i alderen 18-24 år. Målgruppen er fordelt på om de har afsluttet en ungdomsuddannelse, er i gang med en ungdomsuddannelse, ikke er i gang med en ungdomsuddannelse eller fortsat er i grundskolen.

	1. kvartal 2015		1. kvartal 2014	
Har afsluttet ungdomsuddannelse	19.287	(68,3%)	18.616	(67,6%)
I gang med ungdomsuddannelse	5.355	(19,0%)	5.556	(20,2%)
Ikke i gang med ungdomsudd.	3.602	(12,8%)	3.373	(12,2%)
Potentielt i ungdomsudd. I alt	28.244	(100,0%)	27.545	(100,0%)

Fortsat i grundskolen	64		75	
-----------------------	----	--	----	--

Antal unge i aldergruppen i alt	28.308		27.620	
---------------------------------	--------	--	--------	--

Kilde: UV-vej d. 31. marts 2015 og d. 1. april 2014

Fra 1. kvartal 2014 til 1. kvartal 2015 har der været en samlet stigning i antallet af unge i alderen 18-24 år på 2,6%, svarende til 706 personer. Stigningen skyldes primært, at der er flere som har afsluttet ungdomsuddannelse, da faldet i antallet af unge, der er i gang med en ungdomsuddannelse bliver udlignet af antallet af unge, som ikke er i gang med en ungdomsuddannelse.

Tabel 4.1 – 18-24-årige der ikke er i gang med en ungdomsuddannelse eller grundskole

Den følgende tabel giver en status over de 3.602 unge i alderen 18-24 år, som ikke er i gang med en ungdomsuddannelse eller grundskole.

	1. kvartal 2015		1. kvartal 2014	
Netop afbrudt forløb	425	11,8%	288	8,5%
Afbrudt uddannelse	297	8,2%	214	6,3%
Afbrudt forberedende aktivitet	125	3,5%	74	2,2%
Afbrudt midlertidig aktivitet	2	0,1%	0	0,0%
Afbrudt grundskolen	1	0,0%	0	0,0%
Netop afsluttet forløb	320	8,9%	274	8,1%
Afsluttet ungdomsuddannelse	35	1,0%	42	1,2%
Afsluttet midlertidig aktivitet	88	2,4%	72	2,1%
Afsluttet forberedende forløb	184	5,1%	154	4,6%
Afsluttet grundskolen	13	0,4%	6	0,2%
Uddannelse aftalt/tilmeldt	6	0,2%	19	0,6%
Aktivitet tilmeldt eller i gang	2.065	57,3%	2.181	64,7%
I gang med udd. forberedende aktivitet	1.227	34,1%	1.219	36,1%
Midlertidige aktiviteter/fritaget	838	23,3%	960	28,5%
Aktivitet aftalt/tilmeldt	0	0,0%	2	0,1%
Ukendt	786	21,8%	611	18,1%
I alt	3.602	100,0%	3.373	100,0%

Kilde: UV-vej d. 31. marts 2015 og d. 1. april 2014

Baggrunden for at der er flere unge som ikke er i gang med en ungdomsuddannelse skyldes primært, at der er flere unge, som har afbrudt eller afsluttet et forløb samt en stigning i gruppen af ukendte.

Antallet af unge der er i gang med en uddannelsesforbedrende aktivitet ligger på niveau med 1. kvartal 2014. Det er positivt, at antallet af unge der er i midlertidige eller fritaget for aktiviteter er faldet. Faldet skyldes primært, at der er færre unge på offentlig forsørgelse.

Tabel 4.2 – 18-24-årige der er i gang med en uddannelsesforbedrende aktivitet

Den følgende tabel giver en status over de 1.227 unge i alderen 18-24 år, som er i gang i med en uddannelsesforberedende aktivitet i forhold til, hvilke typer af aktiviteter de er i gang med.

	1. kvartal 2015		1. kvartal 2014	
Arbejde	461	37,6%	476	39,0%
Arbejde - fuldtid	316	25,8%	318	26,1%
Arbejde - deltid	145	11,8%	158	13,0%
Forløb på uddannelsessteder	751	61,2%	723	59,3%
Daghøjskole	2	0,2%	2	0,2%
Danskuddannelse	6	0,5%	7	0,6%
Højskole	6	0,5%	12	1,0%
Produktionsskole	143	11,7%	114	9,4%
TAMU	28	2,3%	30	2,5%
Voksenspecialundervisning	11	0,9%	13	1,1%
VUC-AVU niveau	154	12,6%	152	12,5%
VUC-HF niveau	394	32,1%	383	31,4%
Øvrige uddannelser og kurser	7	0,6%	10	0,8%
Praktik i ungevejledningen	1	0,1%	3	0,2%
Vejledning og opkvalificering if. LAB-loven	2	0,2%	3	0,2%
Andre udviklende og forberedende aktiviteter aftalt med UU	3	0,2%	2	0,2%
Ophold i udlandet	9	0,7%	12	1,0%
I alt	1.227	100,0%	1.219	100,0%

Kilde: UV-vej d. 31. marts 2015 og d. 1. april 2014

Fra 1. kvartal 2014 til 1. kvartal 2015 er der en stigning i antallet, der er i gang med en uddannelsesforbedrende aktivitet på et uddannelsessted. Det kommer til udtryk ved, at der er flere unge, som går på Produktionsskole og VUC.

Tabel 4.3 – 18-24-årige der er fritaget eller er i midlertidige aktiviteter

Den følgende tabel giver en status over de 838 unge i alderen 18-24 år, der er fritaget eller er i midlertidige aktiviteter. Tabellen viser fritagelsesårsagerne.

	1. kvartal 2015		1. kvartal 2014	
Foranstaltning på fuld tid efter Serviceloven	8	1,0%	9	0,9%
Fritagelse for uddannelsespligt i hht. vejledningsloven	5	0,6%	2	0,2%
Ledig	64	7,6%	60	6,3%
Offentlig forsørgelse	734	87,6%	851	88,6%
Orlov	8	1,0%	10	1,0%
Strafafsøning	4	0,5%	6	0,6%
Sygdom	3	0,4%	7	0,7%
Værnepligt	12	1,4%	15	1,6%
I alt	838	100,0%	960	100,0%

Kilde: UV-vej d. 31. marts 2015 og d. 1. april 2014

Det er positivt, at antallet af unge der er i midlertidige eller fritaget for aktiviteter er faldet. Faldet skyldes primært, at der er færre unge på offentlig forsørgelse.

Tabel 4.4 – 18-24-årige på offentlig forsørgelse

Den følgende tabel tager udgangspunkt i de 734 unge i alderen 18-24 i tabel 3.3, som er på offentlig forsørgelse og viser hvad status er for de unge. I tabellen er oplysninger fra UV-vej sammenholdt oplysninger fra Workbase, som er Jobcenter Aalborgs sagsbehandlingsystem.

Det er på nuværende tidspunkt ikke muligt at udarbejde tabellen på grund af problemer med at hente oplysninger i Workbase.

Afsnit 5 – Unge uden en historik (ukendte)

Tabel 5.1 – Statsborgerskab og alder

Statsborgerskab	1. Kvartal 2015		1. Kvartal 2014	
heraf danske statsborgere	62	7,8%	33	5,4%
heraf udenlandske statsb.	736	92,2%	579	94,6%
Ukendte i alt	798	100,0%	612	100,0%
Alder				
15 år	3	0,4%	0	0,0%
16 år	6	0,8%	0	0,0%
17 år	3	0,4%	1	0,2%
18 år	10	1,3%	6	1,0%
19 år	106	13,3%	70	11,4%
20 år	123	15,4%	80	13,1%
21 år	108	13,5%	96	15,7%
22 år	123	15,4%	101	16,5%
23 år	133	16,7%	110	18,0%
24 år	183	22,9%	148	24,2%
Ukendte i alt	798	100,0%	612	100,0%

Kilde: UV-vej d. 31. marts 2015 og d. 1. april 2014

Tabel 5.2 – Nationalitet

Nationalitet		
Rumænien	86	11%
Bulgarien	61	8%
Ungarn	48	6%
Litauen	45	6%
Slovakiet	44	6%
Norge	44	6%
Litauen	43	5%
Polen	34	4%
Frankrig	29	4%
Spanien	29	4%
Italien	28	4%
Øvrige	307	38%
I alt	798	100%

Kilde: UV-vej d. 31. marts 2015 og d. 1. april 2014

Langt den største del af gruppen af unge uden historik (ukendte) er udenlandske statsborgere. Det er typisk udenlandske statsborgere i alderen 19 -24 år, der flytter til Aalborg for at læse f.eks. på Universitetet eller University College. UU underrettes om, at de er indrejst til Danmark og UU kontakter dem ved at sende dem et brev på engelsk. Tallet er højere end samme tid sidste år.

Derudover dækker tallet over en tilflytning af danskere fra andre kommuner, hvor UU ikke har været i kontakt med dem endnu. Det skal bemærkes, at det kun er 12 personer under 18 år, hvor UU ikke kender deres historik.

Afsnit 6 – Unge på offentlig forsørgelse

Tabel 6.1 – Antal unge på offentlig forsørgelse

Den følgende tabel viser, hvor mange unge (16-29 år) der modtog offentlig forsørgelse i 4. kvartal 2013 og 2014 i henholdsvis Aalborg og hele landet.

Ydelse - Fuldtidspersoner	Aalborg		Hele landet	
	4. kvartal 2013	4. kvartal 2014	4. kvartal 2013	4. kvartal 2014
A-dagpenge mv.	1.728	1.748	25.951	24.653
Kontanthjælp og Uddannelseshjælp	2.161	1.945	52.951	48.234
Revalidering og forrevalidering	288	196	3.038	2.543
Sygedagpenge	392	358	8.171	7.930
Ressourceforløb	2	92	185	1.318
Fleksjob og ledighedsydelse	49	18	2.245	687
Førtidspension	390	358	11.684	10.931
I alt på offentlig ydelse	5.010	4.715	104.225	96.296

Note: A-dagpenge mv. er inklusiv den særlige uddannelsesyldelse og arbejdsmarkedsydelse.

Kilde: Jobindsats.dk

Fra 4. kvartal 2013 til 4. kvartal 2014 er der et fald på 5,9% i antallet af unge på offentlig forsørgelse i Aalborg. I hele landet er der et fald på 7,6%. Faldet er sket i alle målgrupper på nær a-dagpenge og ressourceforløb. Den markante stigning i antallet af ressourceforløb skyldes, at det er en ny ydelse, som er blevet etableret i forbindelse med Fleksjob- og førtidspensionsreformen.

Tabel 6.2 – Andel unge på offentlig forsørgelse

Den følgende tabel viser, hvor stor en andel af de unge (16-29 år), der modtog offentlig forsørgelse i 4. kvartal 2013 og 2014 i henholdsvis Aalborg og hele landet.

Ydelse - Fuldtidspersoner	4. kvartal 2013		4. kvartal 2014	
	Aalborg	Hele landet	Aalborg	Hele landet
A-dagpenge mv.	3,59%	2,63%	3,51%	2,45%
Kontanthjælp og Uddannelseshjælp	4,48%	5,36%	3,91%	4,79%
Revalidering og forrevalidering	0,60%	0,31%	0,39%	0,25%
Sygedagpenge	0,81%	0,83%	0,72%	0,79%
Ressourceforløb	0,00%	0,02%	0,18%	0,13%
Fleksjob og ledighedsydelse	0,10%	0,23%	0,04%	0,07%
Førtidspension	0,81%	1,18%	0,72%	1,09%
I alt på offentlig ydelse	10,40%	10,55%	9,47%	9,57%

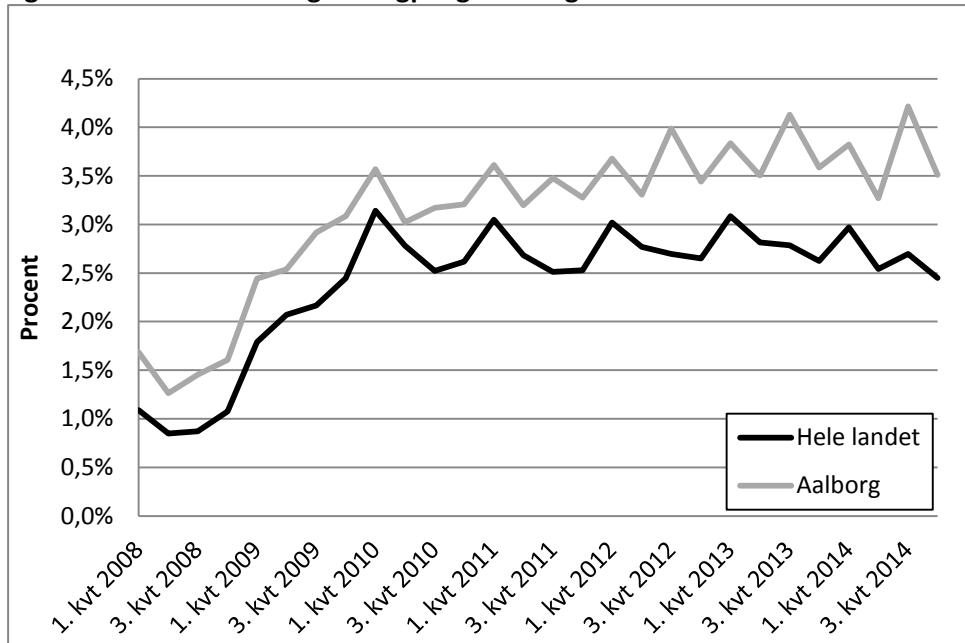
Samtlige antal unge i aldersgr.	48.189	988.338	49.791	1.006.566
--	---------------	----------------	---------------	------------------

Note: A-dagpenge mv. er inklusiv den særlige uddannelsesyldelse og arbejdsmarkedsydelse.

Kilde: Jobindsats.dk og Danmarks Statistik

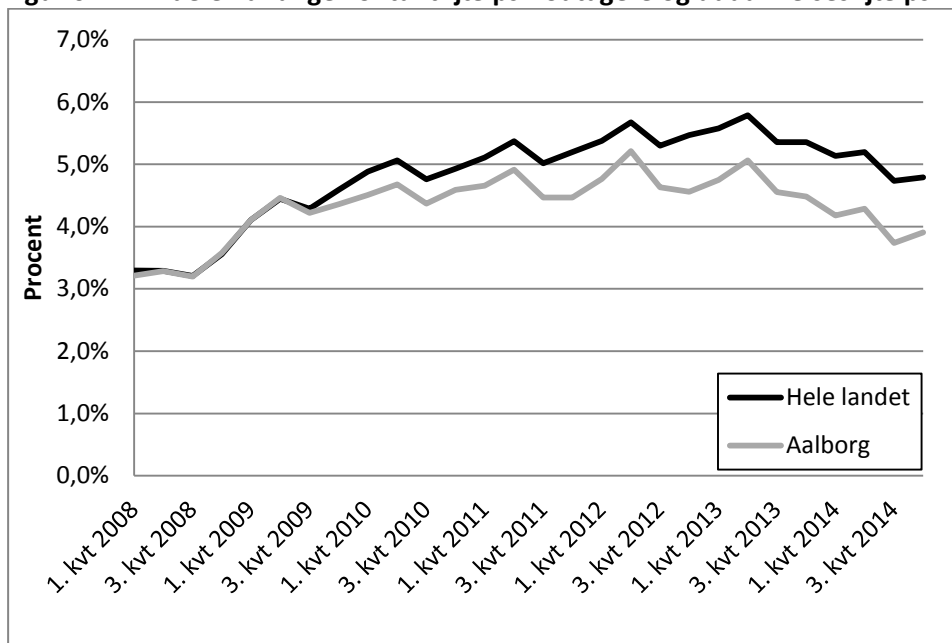
I den ovenstående tabel 6.2 ses det, at andelen unge kontanthjælpsmodtagere og uddannelseshjælpsmodtagere udgør en mindre andel i Aalborg sammenlignet med hele landet, modsat har Aalborg en større andel af a-dagpengemodtagere. I de følgende 3 figurer vises udviklingen i andelen af unge på offentlig forsørgelse fra 2008.

Figur 6.3 – Andelen af unge a-dagpengemodtagere 16-29 år



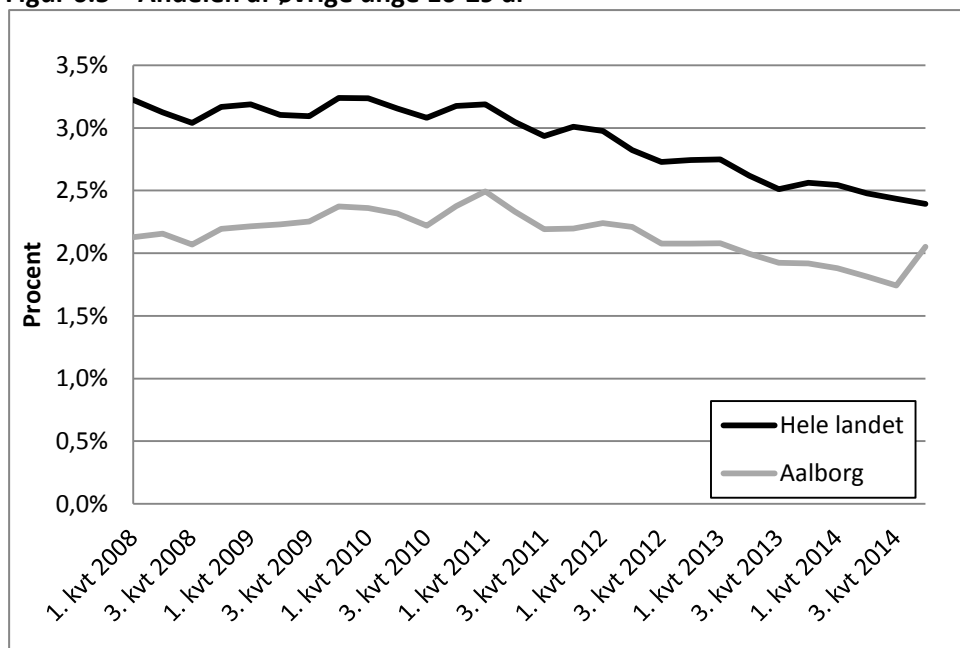
Kilde: Jobindsats.dk

Figur 6.4 – Andelen af unge kontanthjælpsmodtagere og uddannelseshjælpsmodtagere 16-29 år



Kilde: Jobindsats.dk

Figur 6.5 – Andelen af øvrige unge 16-29 år



Kilde: Jobindsats.dk

Afsnit 7 – Visitationskategorier

Tabel 7.1 – Antal uddannelseshjælpsmodtagere fordelt på visitationskategorier

Visitationskategori (Fuldtids-personer)	1. Kvartal 2014		2. Kvartal 2014		3. Kvartal 2014		4. Kvartal 2014	
	Hele landet	Aalborg	Hele landet	Aalborg	Hele landet	Aalborg	Hele landet	Aalborg
Åbenlyst Uddannelsesparate	4.009	297	3.911	344	2.694	195	2.995	289
Uddannelsesparate	15.027	665	15.530	725	12.904	654	13.433	713
Aktivitetsparate	23.929	884	25.126	860	24.559	811	24.339	789
I alt	42.965	1.846	44.567	1.929	40.157	1.660	40.767	1.791

Kilde: Jobindsats.dk

Tabel 7.2 – Andel af uddannelseshjælpsmodtagere fordelt på visitationskategorier

Visitationskategori (Fuldtids-personer)	1. Kvartal 2014		2. Kvartal 2014		3. Kvartal 2014		4. Kvartal 2014	
	Hele landet	Aalborg	Hele landet	Aalborg	Hele landet	Aalborg	Hele landet	Aalborg
Åbenlyst Uddannelsesparate	9,3%	16,1%	8,8%	17,8%	6,7%	11,7%	7,3%	16,1%
Uddannelsesparate	35,0%	36,0%	34,8%	37,6%	32,1%	39,4%	33,0%	39,8%
Aktivitetsparate	55,7%	47,9%	56,4%	44,6%	61,2%	48,9%	59,7%	44,1%
I alt	100,0%	100,0%	100,0%	100,0%	100,0%	100,0%	100,0%	100,0%
I alt	42.965	1.846	44.567	1.929	40.157	1.660	40.767	1.791

Kilde: Jobindsats.dk

Aalborg har en større andel af åbenlyst uddannelsesparate og uddannelsesparate uddannelseshjælpsmodtagere og en lavere andel af aktivitetsparate uddannelseshjælpsmodtagere.

Som følge af kontanthjælpsreformen skal unge under 30 år kategoriseres som følger:

- De åbenlyst uddannelsesparate, er unge uden barrierer for at påbegynde og gennemføre en uddannelse.
- De uddannelsesparate, er unge, der vurderes at kunne begynde på en uddannelse indenfor ca. et år, og som forventes at kunne gennemføre uddannelsen på almindelige vilkår.
- De aktivitetsparate, er unge, der ikke vurderes at være uddannelsesparate, fordi de unge har faglige, sociale eller helbredsmæssige problemer. Der er tale om unge, der har behov for ekstra støtte og hjælp i længere tid end 1 år, inden de kan påbegynde en uddannelse på ordinære vilkår

Sammenlignet med hele landet så har Aalborg Kommune en større andel af forrevaliderer. Unge, som er i et forrevalideringsforløb, har typisk komplekse problemstillinger, svarende til målgruppen for aktivitetsparate. Dermed er den højere andel af forrevaliderer i Aalborg medvirkende til at der er en lavere andel af aktivitetsparate.