



Ungestatistik – 4. Kvartal 2015

Ungestrategien for Aalborg Kommune

Indholdsfortegnelse

INDLEDNING	3
AFSNIT 2 – STATUS FOR ALLE UNGE I ALDEREN 15-24 ÅR	4
AFSNIT 3 – STATUS FOR UNGE I ALDEREN 15-17 ÅR	5
TABEL 3.1 – 15-17-ÅRIGE DER IKKE ER I GANG MED EN UNGDOMSUDDANNELSE ELLER GRUNDSKOLE	6
TABEL 3.2 – 15-17-ÅRIGE DER ER I GANG MED EN UDDANNELSESFORBEREDENDE AKTIVITET	7
TABEL 3.3 – 15-17-ÅRIGE DER ER FRITAGET ELLER ER I MIDLERTIDIGE AKTIVITETER	8
TABEL 3.4 – 15-17-ÅRIGE PÅ OFFENTLIG FORSØRGELSE	8
AFSNIT 4 – STATUS FOR UNGE I ALDEREN 18-24 ÅR	9
TABEL 4.1 – 18-24-ÅRIGE DER IKKE ER I GANG MED EN UNGDOMSUDDANNELSE ELLER GRUNDSKOLE	10
TABEL 4.2 – 18-24-ÅRIGE DER ER I GANG MED EN UDDANNELSESFORBEREDENDE AKTIVITET	11
TABEL 4.3 – 18-24-ÅRIGE DER ER FRITAGET ELLER ER I MIDLERTIDIGE AKTIVITETER	12
TABEL 4.4 – 18-24-ÅRIGE PÅ OFFENTLIG FORSØRGELSE	13
AFSNIT 5 – UNGE UDEN EN HISTORIK (UKENDTE)	14
TABEL 5.1 – STATSBOGERSKAB OG ALDER	14
TABEL 5.2 – NATIONALITET	14
AFSNIT 6 – UNGE PÅ OFFENTLIG FORSØRGELSE	15
TABEL 6.1 – ANTAL UNGE PÅ OFFENTLIG FORSØRGELSE	15
TABEL 6.2 – ANDEL UNGE PÅ OFFENTLIG FORSØRGELSE	15
FIGUR 6.3 – ANDELEN AF UNGE A-DAGPENGEMODTAGERE 16-29 ÅR	16
FIGUR 6.4 – ANDELEN AF UNGE KONTANTHJÆLPSMODTAGERE, UDDANNELSESHJÆLPSMODTAGERE, REVALIDENDER OG FORREVALIDENDER 16-29 ÅR	16
FIGUR 6.5 – ANDELEN AF SYGEDAGPENGEMODTAGERE, RESSOURCEFORLØB, FLEKSJOB, LEDIGHEDSYDELSE OG FØRTIDSPENSION 16-29 ÅR	17
AFSNIT 7 – VISITATIONSKATEGORIER	18
TABEL 7.1 – ANTAL UDDANNELSESHJÆLPSMODTAGERE FORDELT PÅ VISITATIONSKATEGORIER	18
TABEL 7.2 – ANDEL AF UDDANNELSESHJÆLPSMODTAGERE FORDELT PÅ VISITATIONSKATEGORIER	18

Indledning

Som led i Aalborg Kommunes ungestrategi skal der løbende ske en statistisk opfølgning på uddannelses- og job situationen blandt de unge i Aalborg. Statistikken udarbejdes i fællesskab af Ungdommens Uddannelsesvejledning (UU) og Jobcenter Sekretariatet.

Afsnit 2, 3, 4 og 5 sætter fokus på de unge i alderen 15-24 år i Aalborg Kommune og giver et overblik over, hvor mange unge der har en ungdomsuddannelse og hvad de unge laver, hvis de ikke har en eller er i gang med en ungdomsuddannelse.

Afsnit 6 viser udviklingen i antallet af unge under 30 år i Aalborg Kommune og hvordan de fordeler sig på forsørgelsestyper.

Afsnit 7 viser, hvordan modtagerne af uddannelseshjælp fordeler sig på visitationskategorier i Aalborg Kommune.

Ungestatistikken bygger på data fra UV-vej, som er UU's database, Workbase, som er Jobcentrets fagsystem, Jobindsats og Danmarks Statistik. Data fra UV-vej viser et øjebliksbillede af, hvad de unge laver på den pågældende dag, hvor data er trukket fra systemet.

Læs evt. mere om ungestrategien og ungestatistikken på:

<http://www.aalborg.dk/politik/udvalg,-raad-og-naevn/raad/unge-strategiens-ledergruppe>

Der blev ikke udarbejdet en ungestatistik for 4. kvartal 2014 og derfor bliver tallene fra 4. kvartal 2015 sammenlignet med tallene fra 4. kvartal 2013.

Afsnit 2 – Status for alle unge i alderen 15-24 år

I den følgende tabel fremgår det, hvor mange unge der er i alderen 15-24 år. Målgruppen er fordelt efter om de har afsluttet en ungdomsuddannelse, er i gang med en ungdomsuddannelse, ikke er i gang med en ungdomsuddannelse eller fortsat er i grundskolen.

	4. kvartal 2015		4. kvartal 2013	
Har afsluttet ungdomsuddannelse	20.869	(65,1%)	19.115	(62,4%)
I gang med ungdomsuddannelse	7.479	(23,3%)	7.867	(25,7%)
Ikke i gang med ungdomsudd.	3.725	(11,6%)	3.653	(11,9%)
Potentielt i ungdomsudd. I alt	32.073	(100,0%)	30.635	(100,0%)

Fortsat i grundskolen	3.662		3.883	
-----------------------	-------	--	-------	--

Antal unge i aldergruppen i alt	35.735		34.518	
---------------------------------	--------	--	--------	--

Kilde: UV-vej d. 4. januar 2016 og d. 13. januar 2014

Fra 4. kvartal 2013 til 4. kvartal 2015 har der været en samlet stigning i antallet af unge i alderen 15-24 år på 3,4%, svarende til 1.217 personer. Der er flere unge, som har afsluttet en ungdomsuddannelse og ligeledes er andelen af unge, der har afsluttet en ungdomsuddannelse også steget.

Der er flere unge, som ikke er i gang med en ungdomsuddannelse, men modsat er der færre, som er i gang med en ungdomsuddannelse og er i grundskolen. Denne udvikling kan til dels tilskrives Erhvervsskolereformen og de medfølgende karakterkrav, hvilket har medført, at der er blevet svære at komme ind på en erhvervsuddannelse.

Andelen af unge der ikke er i gang med en ungdomsuddannelse er faldet med 0,3 procentpoint fra 11,9% i 4. kvartal 2013 til 11,6% i 4. kvartal 2015

Afsnit 3 – Status for unge i alderen 15-17 år

I den følgende tabel fremgår det, hvor mange unge der er i alderen 15-17 år. Målgruppen er fordelt efter om de har afsluttet en ungdomsuddannelse, er i gang med en ungdomsuddannelse, ikke er i gang med en ungdomsuddannelse eller fortsat er i grundskolen.

	4. kvartal 2015		4. kvartal 2013	
Har afsluttet ungdomsuddannelse	14	(0,5%)	6	(0,2%)
I gang med ungdomsuddannelse	2.612	(89,6%)	2.560	(89,2%)
Ikke i gang med ungdomsudd.	290	(9,9%)	304	(10,6%)
Potentielt i ungdomsudd. I alt	2.916	(100,0%)	2.870	(100,0%)

Fortsat i grundskolen	3.605		3.840	
-----------------------	-------	--	-------	--

Antal unge i aldergruppen i alt	6.521		6.710	
---------------------------------	-------	--	-------	--

Kilde: UV-vej d. 4. januar 2016 og d. 13. januar 2014

Fra 4. kvartal 2013 til 4. kvartal 2015 har der været et samlet fald i antallet af unge i alderen 15-17 år på 2,8%, svarende til 189 personer.

Tabel 3.1 – 15-17-årige der ikke er i gang med en ungdomsuddannelse eller grundskole

Den følgende tabel giver en status over de 290 unge i alderen 15-17 år, som ikke er i gang med en ungdomsuddannelse eller grundskolen.

	4. kvartal 2015		4. kvartal 2013	
Netop afbrudt forløb	28	9,7%	25	8,2%
Afbrudt uddannelse	22	7,6%	18	5,9%
Afbrudt forberedende aktivitet	2	0,7%	5	1,6%
Afbrudt grundskolen	4	1,4%	2	0,7%
Netop afsluttet forløb	53	18,3%	42	13,8%
Afsluttet grundforløb - Erhvervsudd.	3	1,0%	3	1,0%
Afsluttet midlertidig aktivitet	5	1,7%	4	1,3%
Afsluttet forberedende forløb	9	3,1%	9	3,0%
Afsluttet grundskolen	36	12,4%	26	8,6%
Uddannelse aftalt/tilmeldt	7	2,4%	17	5,6%
Aktivitet tilmeldt eller i gang	196	67,6%	216	71,1%
I gang med udd. forberedende aktivitet	150 ¹	51,7%	169	55,6%
Midlertidige aktiviteter/fritaget	41 ²	14,1%	40	13,2%
Aktivitet aftalt/tilmeldt	5	1,7%	7	2,3%
Ukendt	6³	2,1%	4	1,3%
I alt	290	100,0%	304	100,0%

Kilde: UV-vej d. 4. januar 2016 og d. 13. januar 2014

Noter: 1) Uddybes i tabel 3.2 - 2) Uddybes i tabel 3.3 - 3) Uddybes i tabel 5.1 og 5.2

Udsvingene mellem 4. kvartal 2013 og 4. kvartal 2015 er meget små, dog er der en mindre andel i 4. kvartal 2015, som er tilmeldt eller er i gang med en aktivitet og modsat er der flere som netop har afsluttet et forløb.

Tabel 3.2 – 15-17-årige der er i gang med en uddannelsesforberedende aktivitet

Den følgende tabel giver en status over de 150 unge i alderen 15-17 år i tabel 3.1, som er i gang med en uddannelsesforberedende aktivitet i forhold til, hvilke typer af aktiviteter de er i gang med.

	4. kvartal 2015		4. kvartal 2013	
Arbejde	36	24,0%	56	31,3%
Arbejde - fuldtid	26	17,3%	40	22,3%
Arbejde - deltid	10	6,7%	16	8,9%
Forløb på uddannelsessteder	59	39,3%	67	37,4%
Danskuddannelse	1	0,7%	0	0,0%
Højskole	1	0,7%	0	0,0%
Produktionsskole	46	30,7%	58	32,4%
Voksenspecialundervisning	2	1,3%	1	0,6%
VUC-AVU niveau	0	0,0%	0	0,0%
VUC-HF niveau	6	4,0%	6	3,4%
Øvrige uddannelser og kurser	3	2,0%	2	1,1%
Praktik i ungevejledningen	5	3,3%	1	0,6%
Vejledning og opkvalificering if. LAB-loven	1	0,7%	3	1,7%
Andre udviklende og forberende aktiviteter aftalt med UU	24	16,0%	17	9,5%
Ophold i udlandet	25	16,7%	35	19,6%
I alt	150	100,0%	179	100,0%

Kilde: UV-vej d. 4. januar 2016 og d. 13. januar 2014

I 4. kvartal 2015 er der færre unge, som er i gang med et uddannelsesforberedende forløb sammenlignet med 4. kvartal 2013.

Tabel 3.3 – 15-17-årige der er fritaget eller er i midlertidige aktiviteter

Den følgende tabel giver en status over de 41 unge i alderen 15-17 år i tabel 3.1, der er fritaget eller er i midlertidige aktiviteter og tabellen viser fritagelsesårsagerne.

	4. kvartal 2015		4. kvartal 2013	
Foranstaltning på fuld tid efter Serviceloven	19	46,3%	22	55,0%
Fritagelse for uddannelsespligt i hht. vejledningsloven	17	41,5%	14	35,0%
Offentlig forsørgelse	2 ¹	4,9%	1	2,5%
Orlov	0	0,0%	1	2,5%
Straffeafsoning	0	0,0%	1	2,5%
Sygdom	3	7,3%	1	2,5%
I alt	41	100,0%	40	100,0%

Kilde: UV-vej d. 4. januar 2016 og d. 13. januar 2014

Note: 1) Uddybes til tabel 3.4

Tabel 3.4 – 15-17-årige på offentlig forsørgelse

Den følgende tabel tager udgangspunkt i de 2 unge i alderen 15-17 i tabel 3.3, som er på offentlig forsørgelse og viser hvad status er for den pågældende ung. I tabellen er oplysninger fra UV-vej sammenholdt oplysninger fra Workbase, som er Jobcenter Aalborgs sagsbehandlingssystem.

	4. kvartal 2015	
Voksenskolen (VUK)	1	50%
Ikke i aktivitet	1	50%
I alt	2	100%

Kilde: UV-vej d. 4. januar 2016 og Workbase d. 4. marts 2016

De unge, som ikke er i en aktivitet kan være fritaget for aktivitet og fritagelsesårsagerne kan f. eks. være sygdom, ferie, barsel og andet. Derudover vil der altid være nogen unge som er mellem to aktiviteter og derfor pt. ikke er i en aktivitet.

Afsnit 4 – Status for unge i alderen 18-24 år

I den følgende tabel fremgår det, hvor mange unge der er i alderen 18-24 år. Målgruppen er fordelt efter om de har afsluttet en ungdomsuddannelse, er i gang med en ungdomsuddannelse, ikke er i gang med en ungdomsuddannelse eller fortsat er i grundskolen.

	4. kvartal 2015		4. kvartal 2013	
Har afsluttet ungdomsuddannelse	20.855	(71,5%)	19.109	(68,8%)
I gang med ungdomsuddannelse	4.867	(16,7%)	5.307	(19,1%)
Ikke i gang med ungdomsudd.	3.435	(11,8%)	3.349	(12,1%)
Potentielt i ungdomsudd. I alt	29.157	(100,0%)	27.765	(100,0%)

Fortsat i grundskolen	57		43	
-----------------------	----	--	----	--

Antal unge i aldergruppen i alt	29.214		27.808	
---------------------------------	--------	--	--------	--

Kilde: UV-vej d. 4. januar 2016 og d. 13. januar 2014

Fra 4. kvartal 2013 til 4. kvartal 2015 har der været en samlet stigning i antallet af unge i alderen 18-24 år på 5,1%, svarende til 1.406 personer. Der er flere unge, som har afsluttet en ungdomsuddannelse og ligeledes er andelen af unge, der har afsluttet en ungdomsuddannelse også steget.

Der er flere unge, som ikke er i gang med en ungdomsuddannelse, men modsat er der færre, som er i gang med en ungdomsuddannelse og er i grundskolen. Denne udvikling kan til dels tilskrives Erhvervsskolereformen og de medfølgende karakterkrav, hvilket har medført, at der er blevet svære at komme ind på en erhvervsuddannelse.

Andelen af unge der ikke er i gang med en ungdomsuddannelse er faldet med 0,3 procentpoint fra 12,1% i 4. kvartal 2013 til 11,8% i 4.kvartal 2015

Tabel 4.1 – 18-24-årige der ikke er i gang med en ungdomsuddannelse eller grundskole

Den følgende tabel giver en status over de 3.435 unge i alderen 18-24 år, som ikke er i gang med en ungdomsuddannelse eller grundskole.

	4. kvartal 2015		4. kvartal 2013	
Netop afbrudt forløb	307	8,9%	222	6,6%
Afbrudt uddannelse	219	6,4%	160	4,8%
Afbrudt forberedende aktivitet	88	2,6%	62	1,9%
Afbrudt grundskolen	0	0,0%	0	0,0%
Netop afsluttet forløb	374	10,9%	261	7,8%
Afsluttet grundforløb - Erhvervsudd.	43	1,3%	34	1,0%
Afsluttet midlertidig aktivitet	96	2,8%	65	1,9%
Afsluttet forberedende forløb	223	6,5%	156	4,7%
Afsluttet grundskolen	12	0,3%	6	0,2%
Uddannelse aftalt/tilmeldt	22	0,6%	5	0,1%
Aktivitet tilmeldt eller i gang	1969	57,3%	2198	65,6%
I gang med udd. forberedende aktivitet	1139 ¹	33,2%	1212	36,2%
Midlertidige aktiviteter/fritaget	828 ²	24,1%	985	29,4%
Aktivitet aftalt/tilmeldt	2	0,1%	1	0,0%
Ukendt	763³	22,2%	663	19,8%
I alt	3.435	100,0%	3.349	100,0%

Kilde: UV-vej d. 4. januar 2016 og d. 13. januar 2014

Noter: 1) Uddybes i tabel 4.2 - 2) Uddybes i tabel 4.3 - 3) Uddybes i tabel 5.1 og 5.2

Sammenlignet med 4. kvartal 2013 så er der i 4. kvartal 2015 i alt 86 flere unge, som ikke er i gang med en ungdomsuddannelse eller grundskolen. Tabellen viser, at der er en større andel som netop har afbrudt deres forløb eller har netop har afsluttet et forløb. Langt den største del af gruppen ukendte er unge udenlandske statsborgere.

Tabel 4.2 – 18-24-årige der er i gang med en uddannelsesforberedende aktivitet

Den følgende tabel giver en status over de 1.139 unge i alderen 18-24 år i tabel 4.1, som er i gang i med en uddannelsesforberedende aktivitet i forhold til, hvilke typer af aktiviteter de er i gang med.

	4. kvartal 2015		4. kvartal 2013	
Arbejde	371	32,6%	486	40,1%
Arbejde - fuldtid	257	22,6%	331	27,3%
Arbejde - deltid	114	10,0%	155	12,8%
Forløb på uddannelsessteder	748	65,7%	708	58,4%
AMU	0	0,0%	1	0,1%
Daghøjskole	2	0,2%	2	0,2%
Danskuddannelse	24	2,1%	6	0,5%
Højskole	4	0,4%	10	0,8%
Produktionsskole	127	11,2%	81	6,7%
TAMU	15	1,3%	33	2,7%
Voksenspecialundervisning	8	0,7%	14	1,2%
VUC-AVU niveau	151	13,3%	166	13,7%
VUC-HF niveau	407	35,7%	385	31,8%
Øvrige uddannelser og kurser	10	0,9%	10	0,8%
Praktik i ungevejledningen	1	0,1%	1	0,1%
Vejledning og opkvalificering if. LAB-loven	5	0,4%	3	0,2%
Andre udviklende og forberende aktiviteter aftalt med UU	3	0,3%	0	0,0%
Ophold i udlandet	11	1,0%	14	1,2%
I alt	1.139	100,0%	1.212	100,0%

Kilde: UV-vej d. 4. januar 2016 og d. 13. januar 2014

Den ovenstående tabel viser, at der i 4. kvartal 2015 en større andel af unge, der vælger et forløb på et uddannelsessted som uddannelsesforberedende forløb, sammenlignet med 4. kvartal 2013. Modsat er der lavere andel, som vælger arbejde som uddannelsesforberedende forløb. Det er især antallet af uddannelsesforberedende forløb på produktionsskolerne, som har været stigende.

Tabel 4.3 – 18-24-årige der er fritaget eller er i midlertidige aktiviteter

Den følgende tabel giver en status over de 828 unge i alderen 18-24 år i tabel 4.1, der er fritaget eller er i midlertidige aktiviteter. Tabellen viser fritagelsesårsagerne.

	4. kvartal 2015		4. kvartal 2013	
Foranstaltning på fuld tid efter Serviceloven	6	0,7%	8	0,8%
Fritagelse for uddannelsespligt i hht. vejledningsloven	1	0,1%	1	0,1%
Ledig	66	8,0%	50	5,1%
Offentlig forsørgelse	732	88,4%	888	90,2%
Orlov	4	0,5%	14	1,4%
Strafafsoning	0	0,0%	8	0,8%
Sygdom	10	1,2%	8	0,8%
Værnepligt	9	1,1%	8	0,8%
I alt	828	100,0%	985	100,0%

Kilde: UV-vej d. 4. januar 2016 og d. 13. januar 2014

Note: 1) Uddybes til tabel 4.4

Tabel 4.4 – 18-24-årige på offentlig forsørgelse

Den følgende tabel tager udgangspunkt i de 732 unge i alderen 18-24 i tabel 4.3, som er på offentlig forsørgelse og viser hvad status er for de unge. I tabellen er oplysninger fra UV-vej sammenholdt oplysninger fra Workbase, som er Jobcenter Aalborgs sagsbehandlingssystem.

	4. kvartal 2015	
Mentor	105	13,3%
Virksomhedsrettet indsats	63	8,0%
Vejledning og opkvalificering	291	36,9%
AMU Nordjylland	10	1,3%
Daghøjskoler	99	12,5%
Nord-Bo	23	2,9%
Nytteindsats	36	4,6%
Produktionsskoler	5	0,6%
Projektafsnittet	17	2,2%
Revalideringscentret (RCA)	22	2,8%
Projekt VIA	5	0,6%
Sprogcenter Aalborg	3	0,4%
TAMU	2	0,3%
Træningshøjskolen	47	6,0%
Voksenskolen (VUK)	7	0,9%
VUC	8	1,0%
Øvrige	7	0,9%
Ikke i aktivitet	330	41,8%
I alt	789	100,0%

Kilde: UV-vej d. 1. oktober 2015 og Workbase d. 4. marts 2016

Tabellen viser antallet af aktiviteter, da nogle af de unge er i flere aktiviteter på samme tid, bliver antallet af aktiviteter højere end antallet af unge. Eksempelvis får flere unge mentor i kombination med et andet tilbud.

Ud af de 330 unge, som ikke er en i aktivitet, er 94 af dem ikke tilmeldt i jobcentret, men kun i UU's system. De unge, som ikke er i en aktivitet kan være fritaget for aktivitet og fritagelsesårsagerne kan f. eks. være sygdom, ferie, barsel og andet. Derudover vil der altid være nogen unge som er mellem to aktiviteter og derfor pt. ikke er i en aktivitet.

Afsnit 5 – Unge uden en historik (ukendte)

Tabel 5.1 – Statsborgerskab og alder

Statsborgerskab	4. Kvartal 2015		4. Kvartal 2013	
heraf danske statsborgere	57	7,4%	49	7,3%
heraf udenlandske statsb.	712	92,6%	618	92,7%
Ukendte i alt	769	100,0%	667	100,0%
Alder				
15 år	1	0,1%	1	0,1%
16 år	3	0,4%	1	0,1%
17 år	2	0,3%	2	0,3%
18 år	14	1,8%	10	1,5%
19 år	95	12,4%	88	13,2%
20 år	118	15,3%	83	12,4%
21 år	132	17,2%	95	14,2%
22 år	112	14,6%	100	15,0%
23 år	135	17,6%	134	20,1%
24 år	157	20,4%	153	22,9%
Ukendte i alt	769	100,0%	667	100,0%

Kilde: UV-vej d. 4. januar 2016 og d. 13. januar 2014

Tabel 5.2 – Nationalitet

Nationalitet		
Rumænien	79	10%
Bulgarien	49	6%
Norge	45	6%
Eritrea	41	5%
Syrien	40	5%
Litauen	38	5%
Slovakiet	37	5%
Polen	33	4%
Ungard	31	4%
Tjekkiet	25	3%
Øvrige	351	46%
I alt	769	100%

Kilde: UV-vej d. 4. januar 2016

Langt den største del af gruppen af unge uden historik (ukendte) er udenlandske statsborgere. Det er typisk udenlandske statsborgere, der flytter til Aalborg for at læse f.eks. på Universitetet eller University College. UU underrettes om, at de er indrejst til Danmark og UU kontakter dem ved at sende dem et brev på engelsk.

Derudover dækker tallet over en tilflytning af danskere fra andre kommuner, hvor UU ikke har været i kontakt med dem endnu.

Afsnit 6 – Unge på offentlig forsørgelse

Tabel 6.1 – Antal unge på offentlig forsørgelse

Den følgende tabel viser, hvor mange unge (16-29 år) der modtog offentlig forsørgelse i 4. kvartal 2014 og 2015 i henholdsvis Aalborg og hele landet.

Ydelse - Fuldtidspersoner	Aalborg		Hele landet	
	4. kvartal 2014	4. kvartal 2015	4. kvartal 2014	4. kvartal 2015
A-dagpenge	1.748	1.722	24.653	23.398
Kontanthjælp, uddannelseshjælp, revalidering og forrevalidering	2.170	2.351	51.294	53.316
Sygedagpenge og jobafklaring	369	351	8.313	8.536
Ressourceforløb	94	156	1.328	2.684
Fleksjob og ledighedsydelse	56	52	2.344	2.489
Førtidspension	358	337	10.937	10.360
I alt på offentlig ydelse	4.795	4.969	98.869	100.783

Kilde: Jobindsats.dk og Danmarks Statistik

Fra 4. kvartal 2014 til 4. kvartal 2015 er der en stigning på 3,6% i antallet af unge på offentlig forsørgelse i Aalborg. I hele landet er der en stigning på 1,9%. Stigningen er sket i målgrupperne kontanthjælp, uddannelseshjælp, revalidering og forrevalidering og ressourceforløb.

Tabel 6.2 – Andel unge på offentlig forsørgelse

Den følgende tabel viser, hvor stor en andel af de unge (16-29 år), der modtog offentlig forsørgelse i 4. kvartal 2014 og 2015 i henholdsvis Aalborg og hele landet.

Ydelse - Fuldtidspersoner	4. kvartal 2014		4. kvartal 2015	
	Aalborg	Hele landet	Aalborg	Hele landet
A-dagpenge	3,51%	2,45%	3,35%	2,28%
Kontanthjælp, uddannelseshjælp, revalidering og forrevalidering	4,36%	5,10%	4,58%	5,19%
Sygedagpenge og jobafklaring	0,74%	0,83%	0,68%	0,83%
Ressourceforløb	0,19%	0,13%	0,30%	0,26%
Fleksjob og ledighedsydelse	0,11%	0,23%	0,10%	0,24%
Førtidspension	0,72%	1,09%	0,66%	1,01%
I alt på offentlig ydelse	9,63%	9,82%	9,67%	9,80%

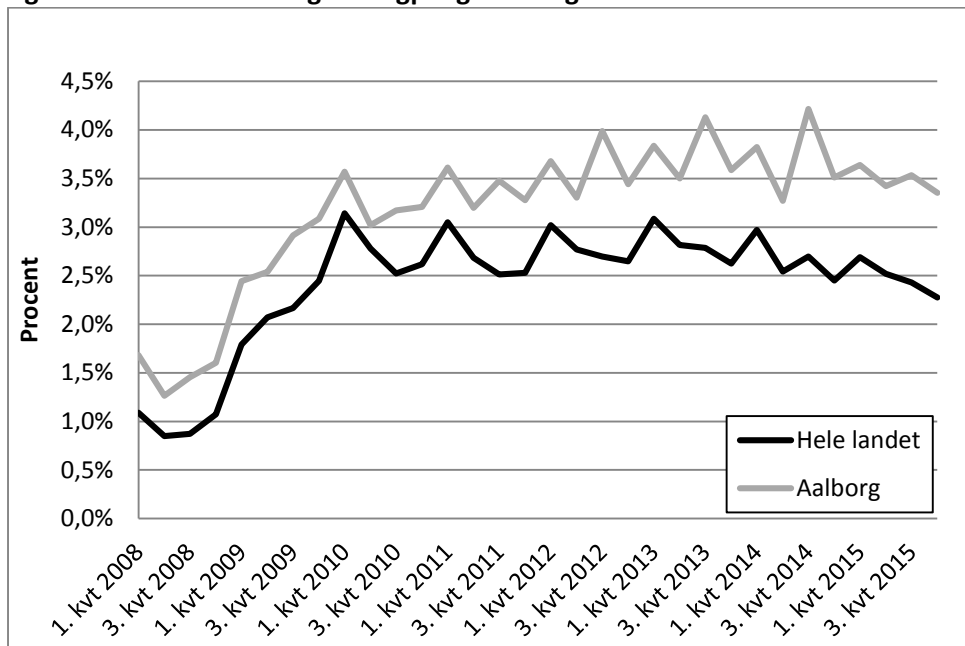
Samtlige antal unge i aldersgr.	49.791	1.006.566	51.379	1.028.272
--	---------------	------------------	---------------	------------------

Kilde: Jobindsats.dk og Danmarks Statistik

I den ovenstående tabel 6.2 ses det, at andelen unge kontanthjælpsmodtagere, uddannelseshjælpsmodtagere, revaliderende og forrevaliderende udgør en mindre andel i Aalborg sammenlignet med hele landet, modsat har Aalborg en større andel af a-dagpengemodtagere. Aalborg Kommune har ligeledes en lavere andel af unge på førtidspension sammenlignet med hele landet. Det skyldes, at Aalborg har en større andel af unge sammenlignet med hele landet og det gælder for alle de 4 studiebyer (København, Odense, Aarhus og Aalborg), at de har en lavere andel af førtidspensionister sammenlignet med hele landet.

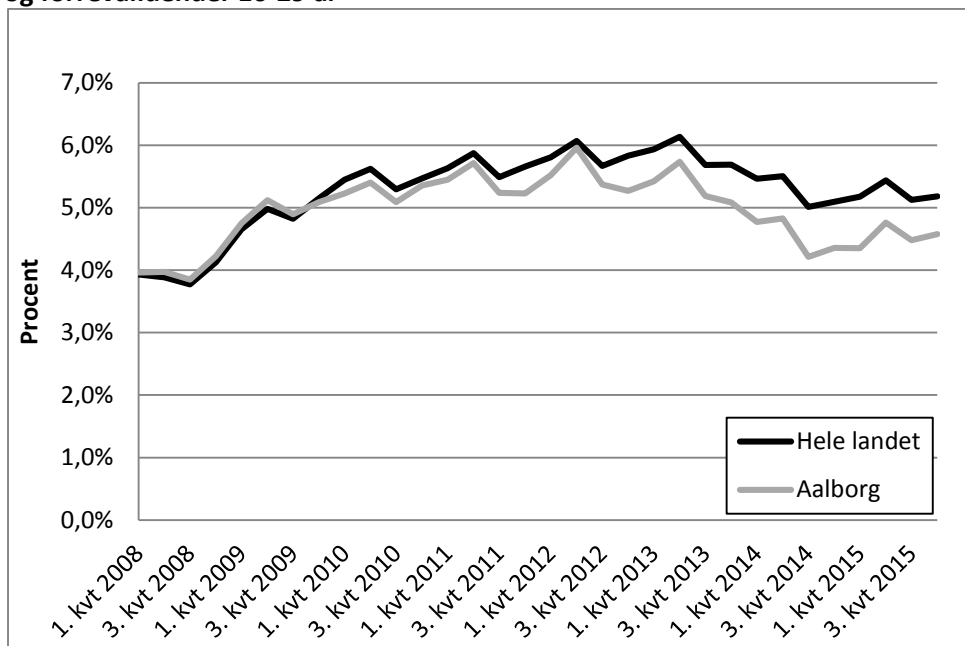
I de følgende 3 figurer vises udviklingen i andelen af unge på offentlig forsørgelse fra 2008.

Figur 6.3 – Andelen af unge a-dagpengemodtagere 16-29 år

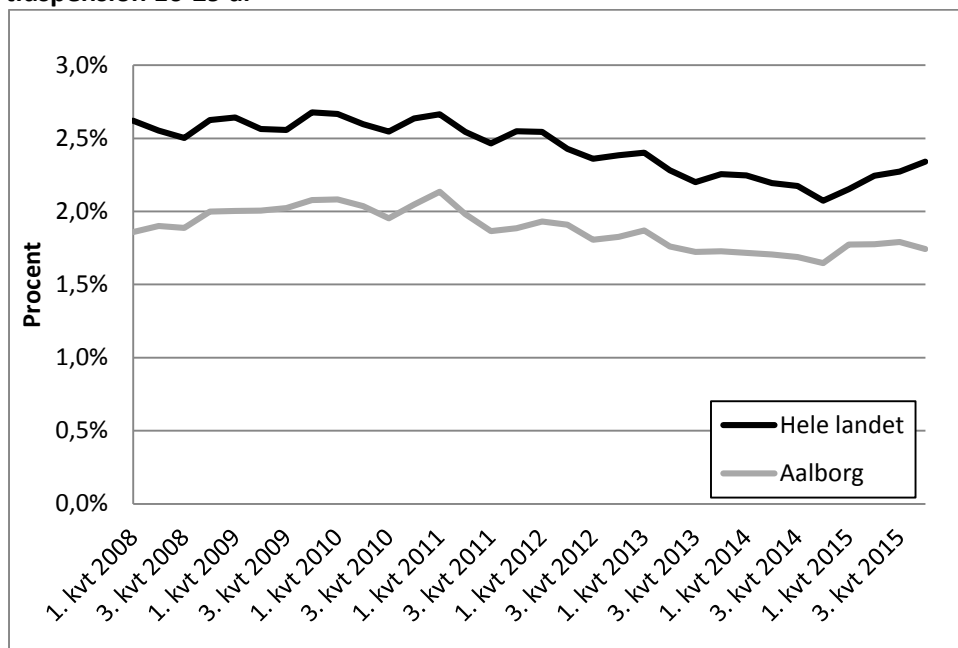


Kilde: Jobindsats.dk

Figur 6.4 – Andelen af unge kontanthjælpsmodtagere, uddannelseshjælpsmodtagere, revalidender og forrevalidender 16-29 år



Kilde: Jobindsats.dk

Figur 6.5 – Andelen af sygedagpengemodtagere, ressourceforløb, fleksjob, ledighedsydelse og førtidspension 16-29 år

Kilde: Jobindsats.dk

Afsnit 7 – Visitationskategorier

Tabel 7.1 – Antal uddannelseshjælpsmodtagere fordelt på visitationskategorier

Visitationskategori	4. Kvartal 2014		4. Kvartal 2015	
	Hele landet	Aalborg	Hele landet	Aalborg
Åbenlyst Uddannelsesparate	3.062	296	3.394	284
Uddannelsesparate	13.642	722	15.386	866
Aktivitetsparate	24.520	797	22.545	767
I alt	41.224	1.815	41.325	1.917

Kilde: Jobindsats.dk

Tabel 7.2 – Andel af uddannelseshjælpsmodtagere fordelt på visitationskategorier

Visitationskategori	4. Kvartal 2014		4. Kvartal 2015	
	Hele landet	Aalborg	Hele landet	Aalborg
Åbenlyst Uddannelsesparate	7,4%	16,3%	8,2%	14,8%
Uddannelsesparate	33,1%	39,8%	37,2%	45,2%
Aktivitetsparate	59,5%	43,9%	54,6%	40,0%
I alt	100,0%	100,0%	100,0%	100,0%

Kilde: Jobindsats.dk

Aalborg har en større andel af åbenlyst uddannelsesparate og uddannelsesparate uddannelseshjælpsmodtagere og en lavere andel af aktivitetsparate uddannelseshjælpsmodtagere.

Som følge af kontanthjælpsreformen skal unge under 30 år kategoriseres som følger:

- De åbenlyst uddannelsesparate, er unge uden barrierer for at påbegynde og gennemføre en uddannelse.
- De uddannelsesparate, er unge, der vurderes at kunne begynde på en uddannelse indenfor ca. et år, og som forventes at kunne gennemføre uddannelsen på almindelige vilkår.
- De aktivitetsparate, er unge, der ikke vurderes at være uddannelsesparate, fordi de unge har faglige, sociale eller helbredsmæssige problemer. Der er tale om unge, der har behov for ekstra støtte og hjælp i længere tid end 1 år, inden de kan påbegynde en uddannelse på ordinære vilkår

Sammenlignet med hele landet så har Aalborg Kommune en større andel af forrevalidender. Unge, som er i et forrevalideringsforløb, har typisk komplekse problemstillinger, svarende til målgruppen for aktivitetsparate. Dermed er den højere andel af forrevalidender i Aalborg medvirkende til at der er en lavere andel af aktivitetsparate.

Da fordelingen af uddannelseshjælpsmodtagere i Aalborg adskiller sig fra hele landet har jobcentret udarbejdet en analyse af visiteringen af uddannelseshjælpsmodtagere for at undersøge, hvor visiteringen stemmer overens med gældende retningslinjer. Analysen viste, at Jobcenter Aalborg langt overvejende visiterer de unge i overensstemmelse med gældende regler på området. I 6-by regi er der ligeledes i gangsat en analyse af området på tværs af 6-byerne og denne analyse forventes færdig medio maj.