



Ungestatistik – 1. Kvartal 2016

Ungestrategien for Aalborg Kommune

Indholdsfortegnelse

INDLEDNING	3
AFSNIT 2 – STATUS FOR ALLE UNGE I ALDEREN 15-24 ÅR	4
AFSNIT 3 – STATUS FOR UNGE I ALDEREN 15-17 ÅR	5
TABEL 3.1 – 15-17-ÅRIGE DER IKKE ER I GANG MED EN UNGDOMSUDDANNELSE ELLER GRUNDSKOLE	6
TABEL 3.2 – 15-17-ÅRIGE DER ER I GANG MED EN UDDANNELSESFORBEREDENDE AKTIVITET	7
TABEL 3.3 – 15-17-ÅRIGE DER ER FRITAGET ELLER ER I MIDLERTIDIGE AKTIVITETER	8
TABEL 3.4 – 15-17-ÅRIGE PÅ OFFENTLIG FORSØRGELSE	8
AFSNIT 4 – STATUS FOR UNGE I ALDEREN 18-24 ÅR	9
TABEL 4.1 – 18-24-ÅRIGE DER IKKE ER I GANG MED EN UNGDOMSUDDANNELSE ELLER GRUNDSKOLE	10
TABEL 4.2 – 18-24-ÅRIGE DER ER I GANG MED EN UDDANNELSESFORBEREDENDE AKTIVITET	11
TABEL 4.3 – 18-24-ÅRIGE DER ER FRITAGET ELLER ER I MIDLERTIDIGE AKTIVITETER	12
TABEL 4.4 – 18-24-ÅRIGE PÅ OFFENTLIG FORSØRGELSE	13
AFSNIT 5 – UNGE UDEN EN HISTORIK (UKENDTE)	14
TABEL 5.1 – STATSBOGERSKAB OG ALDER	14
TABEL 5.2 – NATIONALITET	14
AFSNIT 6 – UNGE PÅ OFFENTLIG FORSØRGELSE	15
TABEL 6.1 – ANTAL UNGE PÅ OFFENTLIG FORSØRGELSE	15
TABEL 6.2 – ANDEL UNGE PÅ OFFENTLIG FORSØRGELSE	15
FIGUR 6.3 – ANDELEN AF UNGE A-DAGPENGEMODTAGERE 16-29 ÅR	16
FIGUR 6.4 – ANDELEN AF UNGE KONTANTHJÆLPSMODTAGERE, UDDANNELSESHJÆLPSMODTAGERE, REVALIDENDER OG FORREVALIDENDER 16-29 ÅR	16
FIGUR 6.5 – ANDELEN AF SYGEDAGPENGEMODTAGERE, RESSOURCEFORLØB, FLEKSJOB, LEDIGHEDSYDELSE OG FØRTIDSPENSION 16-29 ÅR	17
AFSNIT 7 – VISITATIONSKATEGORIER	18
TABEL 7.1 – ANTAL UDDANNELSESHJÆLPSMODTAGERE FORDELT PÅ VISITATIONSKATEGORIER	18
TABEL 7.2 – ANDEL AF UDDANNELSESHJÆLPSMODTAGERE FORDELT PÅ VISITATIONSKATEGORIER	18

Indledning

Som led i Aalborg Kommunes ungestrategi skal der løbende ske en statistisk opfølgning på uddannelses- og job situationen blandt de unge i Aalborg. Statistikken udarbejdes i fællesskab af Ungdommens Uddannelsesvejledning (UU) og Jobcentersekretariatet.

Afsnit 2, 3, 4 og 5 sætter fokus på de unge i alderen 15-24 år i Aalborg Kommune og giver et overblik over, hvor mange unge der har en ungdomsuddannelse og hvad de unge laver, hvis de ikke har en ungdomsuddannelse eller ikke er i gang med en ungdomsuddannelse.

Afsnit 6 viser udviklingen i antallet af unge under 30 år i Aalborg Kommune og hvordan de fordeler sig på forsørgelsestyper.

Afsnit 7 viser, hvordan modtagerne af uddannelseshjælp fordeler sig på visitationskategorier i Aalborg Kommune.

Ungestatistikken bygger på data fra UV-vej, som er UU's database, Workbase, som er Jobcentrets fagsystem, Jobindsats og Danmarks Statistik. Data fra UV-vej viser et øjebliksbillede af, hvad de unge laver på den pågældende dag, hvor data er trukket fra systemet.

Læs evt. mere om ungestrategien og ungestatistikken på:

<http://www.aalborg.dk/politik/udvalg-raad-og-naevn/raad/unge-strategiens-ledergruppe>

Afsnit 2 – Status for alle unge i alderen 15-24 år

I den følgende tabel fremgår det, hvor mange unge der er i alderen 15-24 år. Målgruppen er fordelt efter om de har afsluttet en ungdomsuddannelse, er i gang med en ungdomsuddannelse, ikke er i gang med en ungdomsuddannelse eller fortsat er i grundskolen.

	1. kvartal 2015		1. kvartal 2016	
Har afsluttet ungdomsuddannelse	19.296	(63,0%)	20.357	(64,7%)
I gang med ungdomsuddannelse	7.441	(24,3%)	7.385	(23,5%)
Ikke i gang med ungdomsudd.	3.907	(12,7%)	3.731	(11,9%)
Potentielt i ungdomsudd. I alt	30.644	(100,0%)	31.473	(100,0%)

Fortsat i grundskolen	4.183		4.348	
-----------------------	-------	--	-------	--

Antal unge i aldergruppen i alt	34.827		35.821	
---------------------------------	--------	--	--------	--

Kilde: UV-vej d. 31. marts 2015 og d. 1. april 2016

Fra 1. kvartal 2015 til 1. kvartal 2016 har der været en samlet stigning i antallet af unge i alderen 15-24 år på 2,9%, svarende til 994 personer. Der er flere unge, som har afsluttet en ungdomsuddannelse og ligeledes er andelen af unge, der har afsluttet en ungdomsuddannelse også steget.

Andelen af unge der ikke er i gang med en ungdomsuddannelse er faldet med 0,8 procentpoint fra 12,7% i 1. kvartal 2015 til 11,9% i 1. kvartal 2016.

Andelen af unge der er i gang med en ungdomsuddannelse er faldet med 0,8 procentpoint fra 24,3% i 1. kvartal 2015 til 23,5% i 1. kvartal 2016. Denne udvikling kan til dels tilskrives Erhvervsskolereformen og de medfølgende karakterkrav, hvilket har medført, at der er blevet sværere at komme ind på en erhvervsuddannelse.

Afsnit 3 – Status for unge i alderen 15-17 år

I den følgende tabel fremgår det, hvor mange unge der er i alderen 15-17 år. Målgruppen er fordelt efter om de har afsluttet en ungdomsuddannelse, er i gang med en ungdomsuddannelse, ikke er i gang med en ungdomsuddannelse eller fortsat er i grundskolen.

	1. kvartal 2015		1. kvartal 2016	
Har afsluttet ungdomsuddannelse	9	(0,4%)	17	(0,7%)
I gang med ungdomsuddannelse	2.086	(86,6%)	2.144	(88,2%)
Ikke i gang med ungdomsudd.	315	(13,1%)	269	(11,1%)
Potentielt i ungdomsudd. I alt	2.410	(100,0%)	2.430	(100,0%)

Fortsat i grundskolen	4.119		4.253	
-----------------------	-------	--	-------	--

Antal unge i aldergruppen i alt	6.529		6.683	
---------------------------------	-------	--	-------	--

Kilde: UV-vej d. 31. marts 2015 og d. 1. april 2016

Fra 1. kvartal 2015 til 1. kvartal 2016 har der været en stigning i antallet af unge i alderen 15-17 år på 2,4%, svarende til 154 personer. Andelen af unge, som er i gang med en ungdomsuddannelse er steget med 1,6 procentpoint. Samtidigt er andelen af unge, som ikke er i gang med en ungdomsuddannelse faldet med 2 procentpoint.

Tabel 3.1 – 15-17-årige der ikke er i gang med en ungdomsuddannelse eller grundskole

Den følgende tabel giver en status over de 269 unge i alderen 15-17 år, som ikke er i gang med en ungdomsuddannelse eller grundskolen.

	1. kvartal 2015		1. kvartal 2016	
Netop afbrudt forløb	23	7,3%	23	8,6%
Afbrudt uddannelse	19	6,0%	15	5,6%
Afbrudt forberedende aktivitet	0	0,0%	4	1,5%
Afbrudt grundskolen	4	1,3%	4	1,5%
Netop afsluttet forløb	40	12,7%	29	10,8%
Afsluttet grundforløb - Erhvervsudd.	5	1,6%	0	0,0%
Afsluttet midlertidig aktivitet	2	0,6%	1	0,4%
Afsluttet forberedende forløb	1	0,3%	3	1,1%
Afsluttet grundskolen	32	10,2%	25	9,3%
Uddannelse aftalt/tilmeldt	25	7,9%	23	8,6%
Aktivitet tilmeldt eller i gang	215	68,3%	190	70,6%
I gang med udd. forberedende aktivitet	177	56,2%	152 ¹	56,5%
Midlertidige aktiviteter/fritaget	29	9,2%	33 ²	12,3%
Aktivitet aftalt/tilmeldt	9	2,9%	5	1,9%
Ukendt	12	3,8%	4³	1,5%
I alt	315	100,0%	269	100,0%

Kilde: UV-vej d. 31. marts 2015 og d. 1. april 2016

Noter: 1) Uddybes i tabel 3.2 - 2) Uddybes i tabel 3.3 - 3) Uddybes i tabel 5.1 og 5.2

Der er et fald på 14,6% i antallet af unge, som ikke er i gang med en ungdomsuddannelse eller grundskolen, fra 1. kvartal 2015 til 1. kvartal 2016, svarende til 46 unge.

Tabel 3.2 – 15-17-årige der er i gang med en uddannelsesforberedende aktivitet

Den følgende tabel giver en status over de 152 unge i alderen 15-17 år i tabel 3.1, som er i gang med en uddannelsesforberedende aktivitet i forhold til, hvilke typer af aktiviteter de er i gang med.

	1. kvartal 2015		1. kvartal 2016	
Arbejde	47	26,6%	49	32,2%
Arbejde - fuldtid	38	21,5%	31	20,4%
Arbejde - deltid	9	5,1%	18	11,8%
Forløb på uddannelsessteder	65	36,7%	59	38,8%
Danskuddannelse	0	0,0%	0	0,0%
Højskole	3	1,7%	1	0,7%
Produktionsskole	53	29,9%	48	31,6%
Voksenspecialundervisning	0	0,0%	2	1,3%
VUC-AVU niveau	0	0,0%	1	0,7%
VUC-HF niveau	6	3,4%	3	2,0%
Øvrige uddannelser og kurser	3	1,7%	4	2,6%
Praktik i ungevejledningen	3	1,7%	2	1,3%
Vejledning og opkvalificering if. LAB-loven	1	0,6%	4	2,6%
Andre udviklende og forberedende aktiviteter aftalt med UU	20	11,3%	15	9,9%
Ophold i udlandet	41	23,2%	23	15,1%
I alt	177	100,0%	152	100,0%

Kilde: UV-vej d. 31. marts 2015 og d. 1. april 2016

I 1. kvartal 2016 er der lidt færre unge, som er i gang med en uddannelsesforberedende aktivitet sammenlignet med 1. kvartal 2015.

Tabel 3.3 – 15-17-årige der er fritaget eller er i midlertidige aktiviteter

Den følgende tabel giver en status over de 33 unge i alderen 15-17 år i tabel 3.1, der er fritaget eller er i midlertidige aktiviteter og tabellen viser fritagelsesårsagerne.

	1. kvartal 2015		1. kvartal 2016	
Foranstaltning på fuld tid efter Serviceloven	15	53,6%	12	36,4%
Fritagelse for uddannelsespligt i hht. vejledningsloven	11	39,3%	14	42,4%
Offentlig forsørgelse	0	0,0%	2 ¹	6,1%
Orlov	2	7,1%	0	0,0%
Sygdom	0	0,0%	5	15,2%
I alt	28	100,0%	33	100,0%

Kilde: UV-vej d. 31. marts 2015 og d. 1. april 2016

Note: 1) Uddybes til tabel 3.4

Tabel 3.4 – 15-17-årige på offentlig forsørgelse

Den følgende tabel tager udgangspunkt i de 2 unge i alderen 15-17 i tabel 3.3, som er på offentlig forsørgelse og viser hvad status er for de unge. I tabellen er oplysninger fra UV-vej sammenholdt oplysninger fra Workbase, som er Jobcentrets fagsystem.

	1. kvartal 2016	
Voksenskolen (VUK)	1	50%
Ikke i aktivitet	1	50%
I alt	2	100%

Kilde: UV-vej d. 1. april 2016 og Workbase d. 1. april 2016

Afsnit 4 – Status for unge i alderen 18-24 år

I den følgende tabel fremgår det, hvor mange unge der er i alderen 18-24 år. Målgruppen er fordelt efter om de har afsluttet en ungdomsuddannelse, er i gang med en ungdomsuddannelse, ikke er i gang med en ungdomsuddannelse eller fortsat er i grundskolen.

	1. kvartal 2015		1. kvartal 2016	
Har afsluttet ungdomsuddannelse	19.287	(68,3%)	20.340	(70,0%)
I gang med ungdomsuddannelse	5.355	(19,0%)	5.241	(18,0%)
Ikke i gang med ungdomsudd.	3.602	(12,8%)	3.462	(11,9%)
Potentielt i ungdomsudd. I alt	28.244	(100,0%)	29.043	(100,0%)

Fortsat i grundskolen	64		95	
-----------------------	----	--	----	--

Antal unge i aldergruppen i alt	28.308		29.138	
---------------------------------	--------	--	--------	--

Kilde: UV-vej d. 31. marts 2015 og d. 1. april 2016

Fra 1. kvartal 2015 til 1. kvartal 2016 har der været en samlet stigning i antallet af unge i alderen 18-24 år på 2,9%, svarende til 830 personer. Der er flere unge, som har afsluttet en ungdomsuddannelse og ligeledes er andelen af unge, der har afsluttet en ungdomsuddannelse steget.

Der er både færre unge, som ikke er i gang med en ungdomsuddannelse og som er i gang med en ungdomsuddannelse. Denne udvikling kan til dels tilskrives Erhvervsskolereformen og de medfølgende karakterkrav, hvilket har medført, at der er blevet sværere at komme ind på en erhvervsuddannelse.

Andelen af unge der ikke er i gang med en ungdomsuddannelse er faldet med 0,9 procentpoint fra 12,8% i 1. kvartal 2015 til 11,9% i 1. kvartal 2016. Ligeledes er andelen af unge, som er i gang med en ungdomsuddannelse faldet med 1 procentpoint fra 19% i 1. kvartal 2015 til 18% i 1. kvartal 2016.

Tabel 4.1 – 18-24-årige der ikke er i gang med en ungdomsuddannelse eller grundskole

Den følgende tabel giver en status over de 3.462 unge i alderen 18-24 år, som ikke er i gang med en ungdomsuddannelse eller grundskole.

	1. kvartal 2015		1. kvartal 2016	
Netop afbrudt forløb	425	11,8%	324	9,4%
Afbrudt uddannelse	297	8,2%	219	6,3%
Afbrudt forberedende aktivitet	125	3,5%	105	3,0%
Afbrudt midlertidigt aktivitet	2	0,1%	0	0,0%
Afbrudt grundskolen	1	0,0%	0	0,0%
Netop afsluttet forløb	320	8,9%	316	9,1%
Afsluttet grundforløb - Erhvervsudd.	35	1,0%	36	1,0%
Afsluttet midlertidig aktivitet	88	2,4%	90	2,6%
Afsluttet forberedende forløb	184	5,1%	179	5,2%
Afsluttet grundskolen	13	0,4%	11	0,3%
Uddannelse aftalt/tilmeldt	6	0,2%	49	1,4%
Aktivitet tilmeldt eller i gang	2065	57,3%	2022	58,4%
I gang med udd. forberedende aktivitet	1227	34,1%	1185 ¹	34,2%
Midlertidige aktiviteter/fritaget	838	23,3%	836 ²	24,1%
Aktivitet aftalt/tilmeldt	0	0,0%	1	0,0%
Ukendt	786	21,8%	751³	21,7%
I alt	3.602	100,0%	3.462	100,0%

Kilde: UV-vej d. 31. marts 2015 og d. 1. april 2016

Noter: 1) Uddybes i tabel 4.2 - 2) Uddybes i tabel 4.3 - 3) Uddybes i tabel 5.1 og 5.2

Sammenlignet med 1. kvartal 2015 så er der i 1. kvartal 2016 i alt 140 færre unge, som ikke er i gang med en ungdomsuddannelse eller grundskolen. Tabellen viser, at der er en lavere andel som netop har afbrudt deres forløb og samtidigt er der flere, som har aftalt eller tilmeldt et uddannelsesforløb. Langt den største del af gruppen ukendte er unge udenlandske statsborgere.

Tabel 4.2 – 18-24-årige der er i gang med en uddannelsesforberedende aktivitet

Den følgende tabel giver en status over de 1.185 unge i alderen 18-24 år i tabel 4.1, som er i gang i med en uddannelsesforberedende aktivitet i forhold til, hvilke typer af aktiviteter de er i gang med.

	1. kvartal 2015		1. kvartal 2016	
Arbejde	461	37,6%	355	30,0%
Arbejde - fuldtid	316	25,8%	249	21,0%
Arbejde - deltid	145	11,8%	106	8,9%
Forløb på uddannelsessteder	751	61,2%	805	67,9%
Daghøjskole	2	0,2%	2	0,2%
Danskuddannelse	6	0,5%	27	2,3%
Højskole	6	0,5%	6	0,5%
Produktionsskole	143	11,7%	126	10,6%
TAMU	28	2,3%	22	1,9%
Voksenspecialundervisning	11	0,9%	8	0,7%
VUC-AVU niveau	154	12,6%	201	17,0%
VUC-HF niveau	394	32,1%	403	34,0%
Øvrige uddannelser og kurser	7	0,6%	10	0,8%
Praktik i ungevejledningen	1	0,1%	1	0,1%
Vejledning og opkvalificering if. LAB-loven	2	0,2%	8	0,7%
Andre udviklende og forberedende aktiviteter aftalt med UU	3	0,2%	2	0,2%
Ophold i udlandet	9	0,7%	14	1,2%
I alt	1.227	100,0%	1.185	100,0%

Kilde: UV-vej d. 31. marts 2015 og d. 1. april 2016

Den ovenstående tabel viser, at der i 1. kvartal 2016 er en større andel af unge, der vælger et forløb på et uddannelsessted som uddannelsesforberedende forløb, sammenlignet med 1. kvartal 2016. Modsat er der lavere andel, som vælger arbejde som uddannelsesforberedende forløb. Det er især antallet af uddannelsesforberedende forløb på VUC, som har været stigende. VUC-AVU er enkelt-fagsundervisning for voksne i almene fag på et grundlæggende niveau og fagene afsluttes med en prøve. Denne udvikling medvirker til at flere unge får de faglige kompetencer der er nødvendige for eksempelvis at kunne starte på en erhvervsuddannelse.

Tabel 4.3 – 18-24-årige der er fritaget eller er i midlertidige aktiviteter

Den følgende tabel giver en status over de 836 unge i alderen 18-24 år i tabel 4.1, der er fritaget eller er i midlertidige aktiviteter. Tabellen viser fritagelsesårsagerne.

	1. kvartal 2015		1. kvartal 2016	
Foranstaltning på fuld tid efter Serviceloven	8	1,0%	7	0,8%
Fritagelse for uddannelsespligt i hht. vejledningsloven	5	0,6%	2	0,2%
Ledig	64	7,6%	72	8,6%
Offentlig forsørgelse	734	87,6%	728 ¹	87,1%
Orlov	8	1,0%	8	1,0%
Strafafsoning	4	0,5%	0	0,0%
Sygdom	3	0,4%	9	1,1%
Værnepligt	12	1,4%	10	1,2%
I alt	838	100,0%	836	100,0%

Kilde: UV-vej d. 31. marts 2015 og d. 1. april 2016

Note: 1) Uddybes til tabel 4.4

Tabel 4.4 – 18-24-årige på offentlig forsørgelse

Den følgende tabel tager udgangspunkt i de 728 unge i alderen 18-24 i tabel 4.3, som er på offentlig forsørgelse og viser hvad status er for de unge. I tabellen er oplysninger fra UV-vej sammenholdt oplysninger fra Workbase, som er Jobcentrets fagsystem.

	1. kvartal 2016	
Mentor	158	20,8%
Virksomhedsrettet indsats	66	8,7%
Vejledning og opkvalificering	323	42,6%
AMU Nordjylland	15	2,0%
Daghøjskoler	104	13,7%
Nord-Bo	21	2,8%
Nytteindsats	30	4,0%
Produktionsskoler	6	0,8%
Projektafsnittet	26	3,4%
Revalideringscentret (RCA)	19	2,5%
Projekt VIA	8	1,1%
Sprogcenter Aalborg	4	0,5%
Træningshøjskolen	50	6,6%
Voksenskolen (VUK)	6	0,8%
VUC	11	1,4%
Øvrige	23	3,0%
Ikke i aktivitet	212	27,9%
I alt	759	100,0%

Kilde: UV-vej d. 1. april 2016 og Workbase d. 1. april 2016

Tabellen viser antallet af aktiviteter, da nogle af de unge er i flere aktiviteter på samme tid, bliver antallet af aktiviteter højere end antallet af unge. Eksempelvis får flere unge mentor i kombination med et andet tilbud.

Ud af de 212 unge, som ikke er en i aktivitet, er 147 af dem ikke tilmeldt i jobcentret, men kun i UU's system. De unge, som ikke er i en aktivitet kan være fritaget for aktivitet og fritagelsesårsagerne kan f. eks. være sygdom, ferie, barsel og andet. Derudover vil der altid være nogen unge som er mellem to aktiviteter og derfor pt. ikke er i en aktivitet.

Afsnit 5 – Unge uden en historik (ukendte)

Tabel 5.1 – Statsborgerskab og alder

Statsborgerskab	1. kvartal 2015		1. kvartal 2016	
heraf danske statsborgere	62	7,8%	64	8,5%
heraf udenlandske statsb.	736	92,2%	691	91,5%
Ukendte i alt	798	100,0%	755	100,0%
Alder				
15 år	3	0,4%	1	0,1%
16 år	6	0,8%	1	0,1%
17 år	3	0,4%	2	0,3%
18 år	10	1,3%	11	1,5%
19 år	106	13,3%	70	9,3%
20 år	123	15,4%	100	13,2%
21 år	108	13,5%	137	18,1%
22 år	123	15,4%	124	16,4%
23 år	133	16,7%	134	17,7%
24 år	183	22,9%	175	23,2%
Ukendte i alt	798	100,0%	755	100,0%

Kilde: UV-vej d. 31. marts 2015 og d. 1. april 2016

Tabel 5.2 – Nationalitet

Nationalitet		
Rumænien	73	10%
Syrien	54	7%
Bulgarien	41	5%
Norge	41	5%
Eritrea	39	5%
Polen	32	4%
Litauen	31	4%
Ungarn	27	4%
Slovakiet	26	3%
Frankrig	24	3%
Øvrige	367	49%
I alt	755	100%

Kilde: UV-vej d. 1. april 2016

Langt den største del af gruppen af unge uden historik (ukendte) er udenlandske statsborgere. Det er typisk udenlandske statsborgere, der flytter til Aalborg for at læse f.eks. på Universitetet eller University College. UU underrettes om, at de er indrejst til Danmark og UU kontakter dem ved at sende dem et brev på engelsk.

Derudover dækker tallet over en tilflytning af danskere fra andre kommuner, hvor UU ikke har været i kontakt med dem endnu.

Afsnit 6 – Unge på offentlig forsørgelse

Tabel 6.1 – Antal unge på offentlig forsørgelse

Den følgende tabel viser, hvor mange unge (16-29 år) der modtog offentlig forsørgelse i 1. kvartal 2015 og 2016 i henholdsvis Aalborg og hele landet.

	Aalborg		Hele landet	
	1. kvartal 2015	1. kvartal 2016	1. kvartal 2015	1. kvartal 2016
Ydelse - Fuldtidspersoner				
A-dagpenge	1.816	1.791	27.116	25.437
Kontanthjælp, uddannelseshjælp, revalidering og forrevalidering	2.170	2.356	52.197	52.184
Sygedagpenge og jobafklaring	351	357	8.326	8.850
Ressourceforløb	121	161	1.700	2.961
Fleksjob og ledighedsydelse	57	52	2.377	2.447
Førtidspension	356	322	9.768	10.167
I alt på offentlig ydelse	4.871	5.039	101.484	102.046

Kilde: Jobindsats.dk og Danmarks Statistik

Fra 1. kvartal 2015 til 1. kvartal 2016 er der en stigning på 3,4% i antallet af unge på offentlig forsørgelse i Aalborg. Stigningen er sket i målgrupperne kontanthjælp, uddannelseshjælp, revalidering og forrevalidering og ressourceforløb. I hele landet er der en stigning på 0,6%.

Tabel 6.2 – Andel unge på offentlig forsørgelse

Den følgende tabel viser, hvor stor en andel af de unge (16-29 år), der modtog offentlig forsørgelse i 1. kvartal 2015 og 2016 i henholdsvis Aalborg og hele landet.

Ydelse - Fuldtidspersoner	1. kvartal 2015		1. kvartal 2016	
	Aalborg	Hele landet	Aalborg	Hele landet
A-dagpenge	3,6%	2,7%	3,5%	2,5%
Kontanthjælp, uddannelseshjælp, revalidering og forrevalidering	4,4%	5,2%	4,6%	5,1%
Sygedagpenge og jobafklaring	0,7%	0,8%	0,7%	0,9%
Ressourceforløb	0,2%	0,2%	0,3%	0,3%
Fleksjob og ledighedsydelse	0,1%	0,2%	0,1%	0,2%
Førtidspension	0,7%	1,0%	0,6%	1,0%
I alt på offentlig ydelse	9,8%	10,1%	9,8%	9,9%

Samtlige antal unge i aldersgr.	49.884	1.008.183	51.479	1.030.569
--	---------------	------------------	---------------	------------------

Kilde: Jobindsats.dk og Danmarks Statistik

I den ovenstående tabel 6.2 viser, at andelen af unge på offentlig forsørgelse er status quo i Aalborg Kommune og modsat er den faldet med 0,3 procentpoint i hele landet.

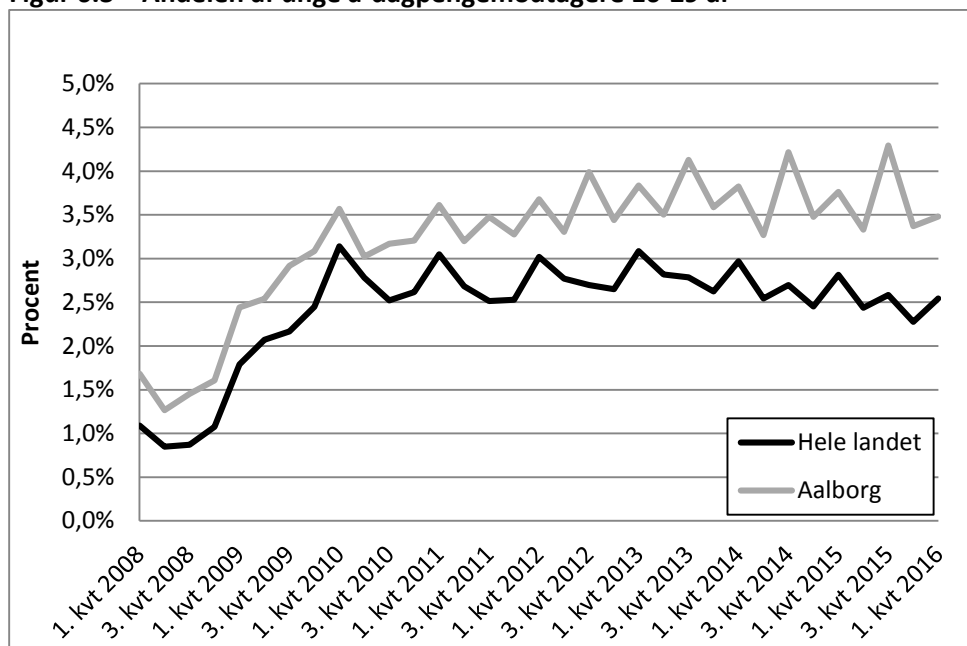
Andelen unge kontanthjælpsmodtagere, uddannelseshjælpsmodtagere, revaliderende og forrevaliderende udgør en mindre andel i Aalborg sammenlignet med hele landet, modsat har Aalborg en større andel af a-dagpengemodtagere.

Aalborg Kommune har ligeledes en lavere andel af unge på førtidspension sammenlignet med hele landet. Det skyldes, at Aalborg har en større andel af unge sammenlignet med hele landet og det

gælder for alle de 4 studiebyer (København, Odense, Aarhus og Aalborg), at de har en lavere andel af førtidspensionister sammenlignet med hele landet.

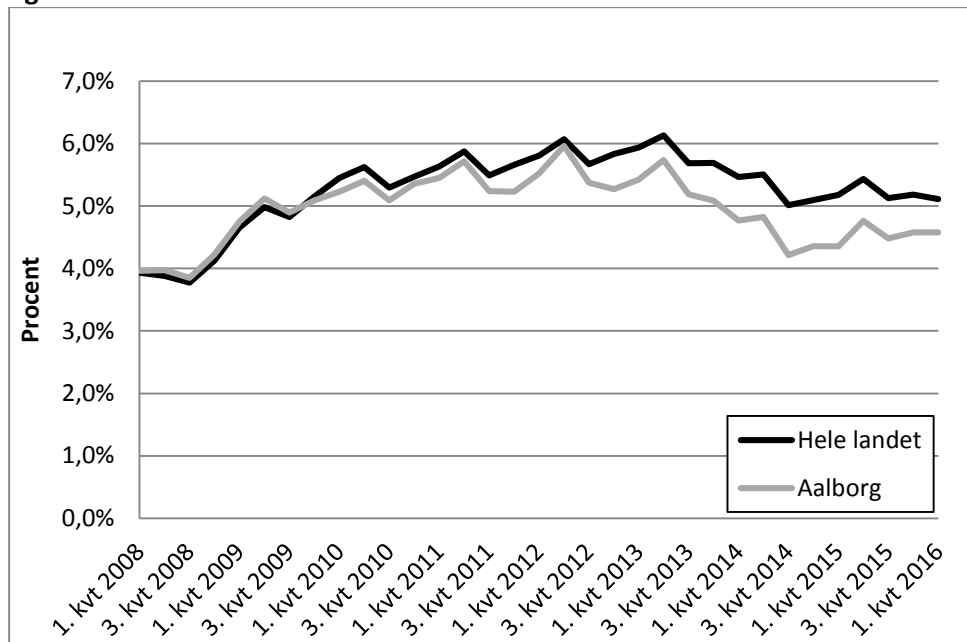
I de følgende 3 figurer vises udviklingen i andelen af unge på offentlig forsørgelse fra 2008.

Figur 6.3 – Andelen af unge a-dagpengemodtagere 16-29 år



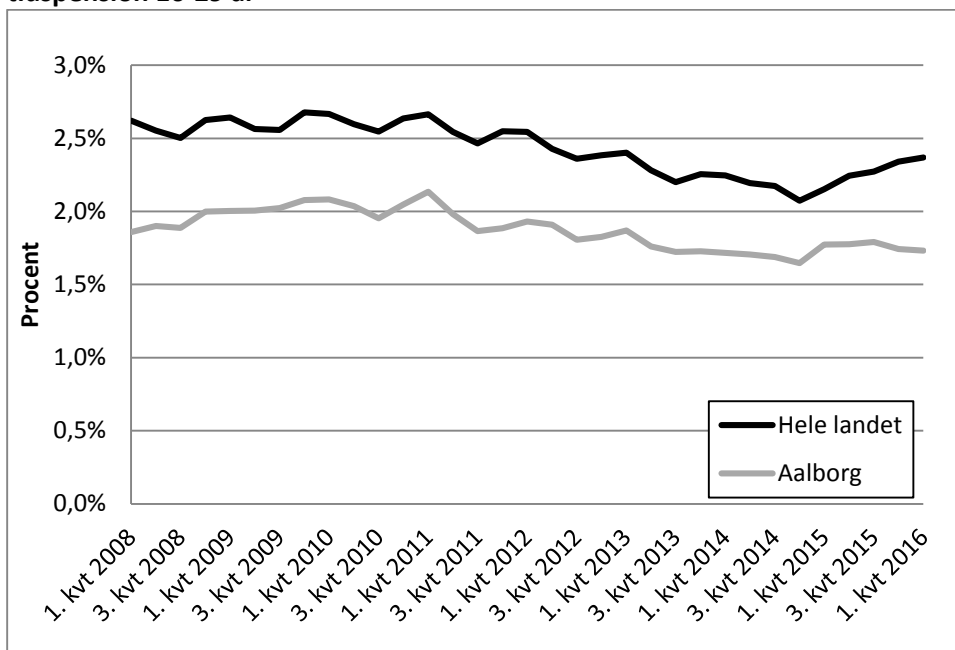
Kilde: Jobindsats.dk

Figur 6.4 – Andelen af unge kontanthjælpsmodtagere, uddannelseshjælpsmodtagere, revalidender og forrevalidender 16-29 år



Kilde: Jobindsats.dk

Figur 6.5 – Andelen af sygedagpengemodtagere, ressourceforløb, fleksjob, ledighedsydelse og førtidspension 16-29 år



Kilde: Jobindsats.dk

Afsnit 7 – Visitationskategorier

Tabel 7.1 – Antal uddannelseshjælpsmodtagere fordelt på visitationskategorier

Visitationskategori	1. Kvartal 2015		1. Kvartal 2016	
	Hele landet	Aalborg	Hele landet	Aalborg
Åbenlyst Uddannelsesparate	3.006	276	3.312	262
Uddannelsesparate	14.453	783	15.884	900
Aktivitetsparate	24.165	758	22.089	777
I alt	41.624	1.817	41.285	1.939

Kilde: Jobindsats.dk

Tabel 7.2 – Andel af uddannelseshjælpsmodtagere fordelt på visitationskategorier

Visitationskategori	1. Kvartal 2015		1. Kvartal 2016	
	Hele landet	Aalborg	Hele landet	Aalborg
Åbenlyst Uddannelsesparate	7,2%	15,2%	8,0%	13,5%
Uddannelsesparate	34,7%	43,1%	38,5%	46,4%
Aktivitetsparate	58,1%	41,7%	53,5%	40,1%
I alt	100,0%	100,0%	100,0%	100,0%

Kilde: Jobindsats.dk

Aalborg har en større andel af åbenlyst uddannelsesparate og uddannelsesparate uddannelseshjælpsmodtagere og en lavere andel af aktivitetsparate uddannelseshjælpsmodtagere.

Som følge af kontanthjælpsreformen skal unge under 30 år kategoriseres som følger:

- De åbenlyst uddannelsesparate, er unge uden barrierer for at påbegynde og gennemføre en uddannelse.
- De uddannelsesparate, er unge, der vurderes at kunne begynde på en uddannelse inden for ca. et år, og som forventes at kunne gennemføre uddannelsen på almindelige vilkår.
- De aktivitetsparate, er unge, der ikke vurderes at være uddannelsesparate, fordi de unge har faglige, sociale eller helbredsmæssige problemer. Der er tale om unge, der har behov for ekstra støtte og hjælp i længere tid end 1 år, inden de kan påbegynde en uddannelse på ordinære vilkår

Da fordelingen af uddannelseshjælpsmodtagere i Aalborg adskiller sig fra hele landet har jobcentret udarbejdet en analyse af visiteringen af uddannelseshjælpsmodtagere for at undersøge, hvor visiteringen stemmer overens med gældende retningslinjer. Analysen viste, at Jobcenter Aalborg langt overvejende visiterer de unge i overensstemmelse med gældende regler på området. I 6-by regi er der ligeledes i gangsat en analyse af området på tværs af 6-byerne og denne analyse forventes færdig inden sommerferien.