



# Skoleudvalget d. 16. august 2016

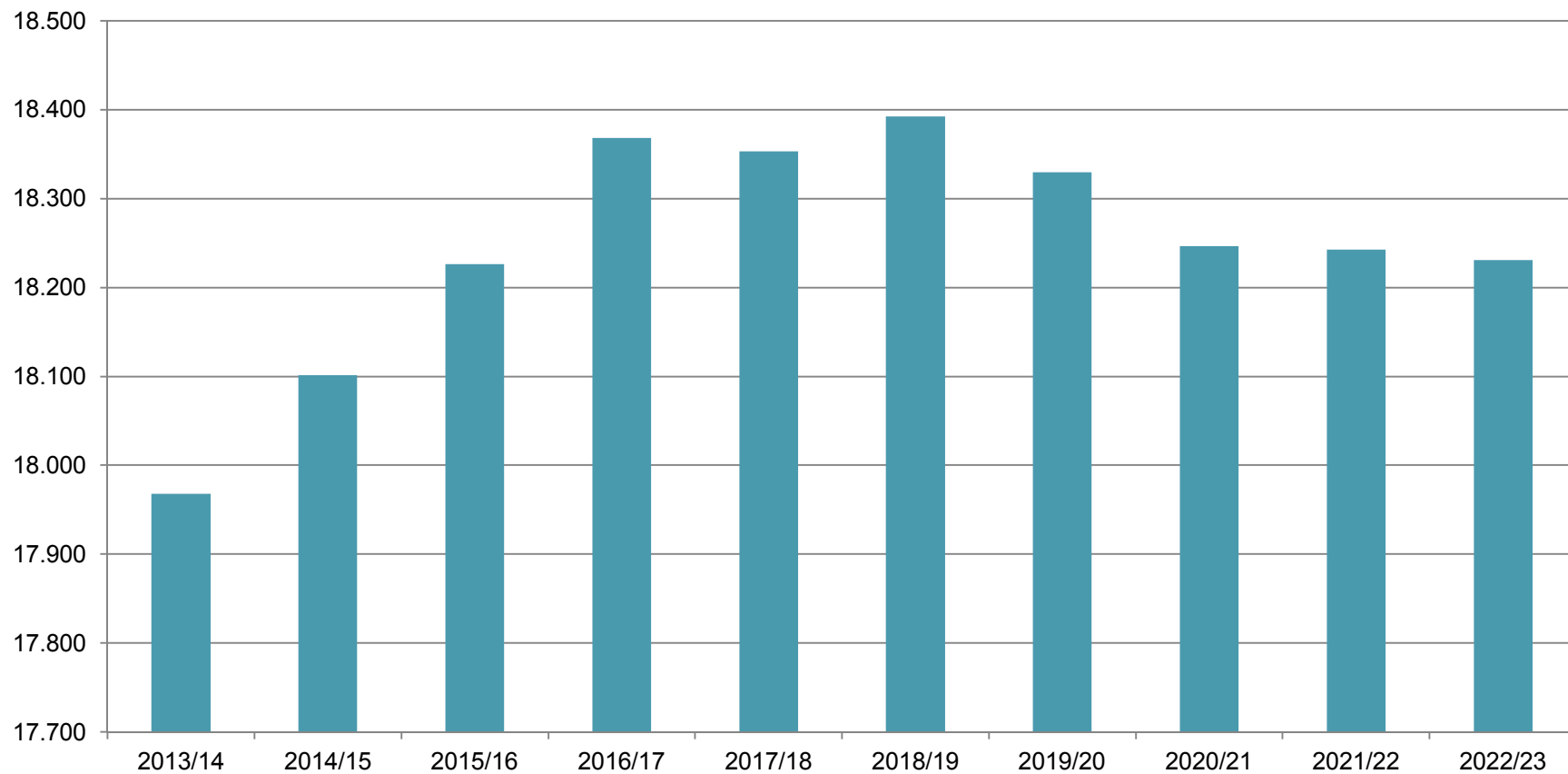
Skoleprognose 2016

# Skoleprognose

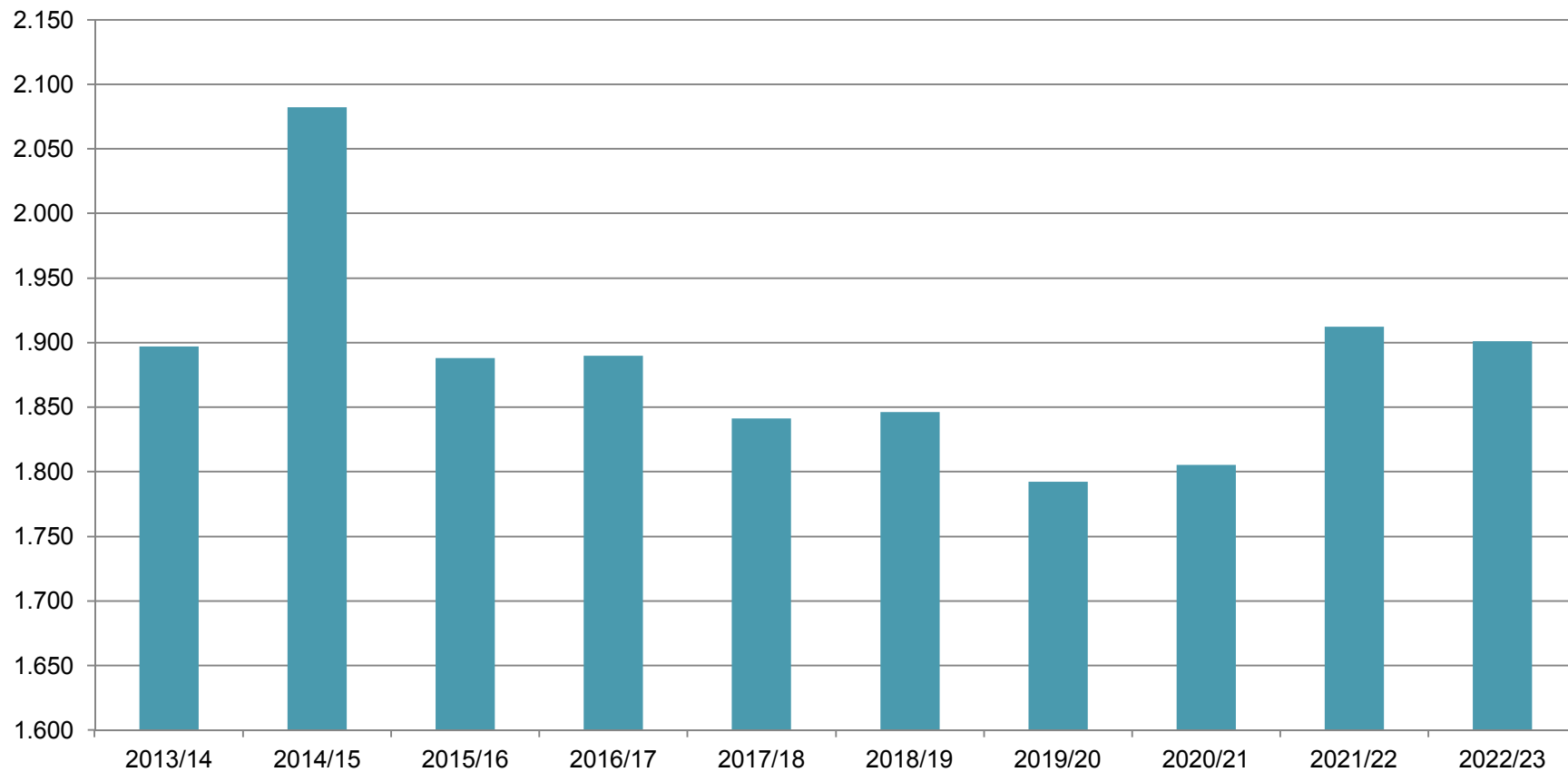
Skoleår	0. klasser		0.-9. klasse		10. klasse		DUS-børn	Modtageklasser	Specialklasser
	Elever	Klasser	Elever	Klasser	Elever	Klasser			
<b>2013/14</b>	1.897	93	17.968	871	371	14	7.620	11	112
<b>2014/15</b>	2.082	96	18.101	873	379	14	7.826	11	111
<b>2015/16</b>	1.888	88	18.226	868	273	10	7.589	18	110
<b>2016/17</b>	1.890	89	18.368	861	219	8	7.159	22	121
<b>2017/18</b>	1.841	88	18.353	870	261	11	7.138	22	121
<b>2018/19</b>	1.846	89	18.392	866	270	11	6.947	22	121
<b>2019/20</b>	1.792	90	18.330	869	273	11	6.869	22	121
<b>2020/21</b>	1.805	89	18.246	863	283	12	6.784	22	121
<b>2021/22</b>	1.912	94	18.242	870	283	12	6.851	22	121
<b>2022/23</b>	1.901	94	18.231	865	279	12	6.900	22	121



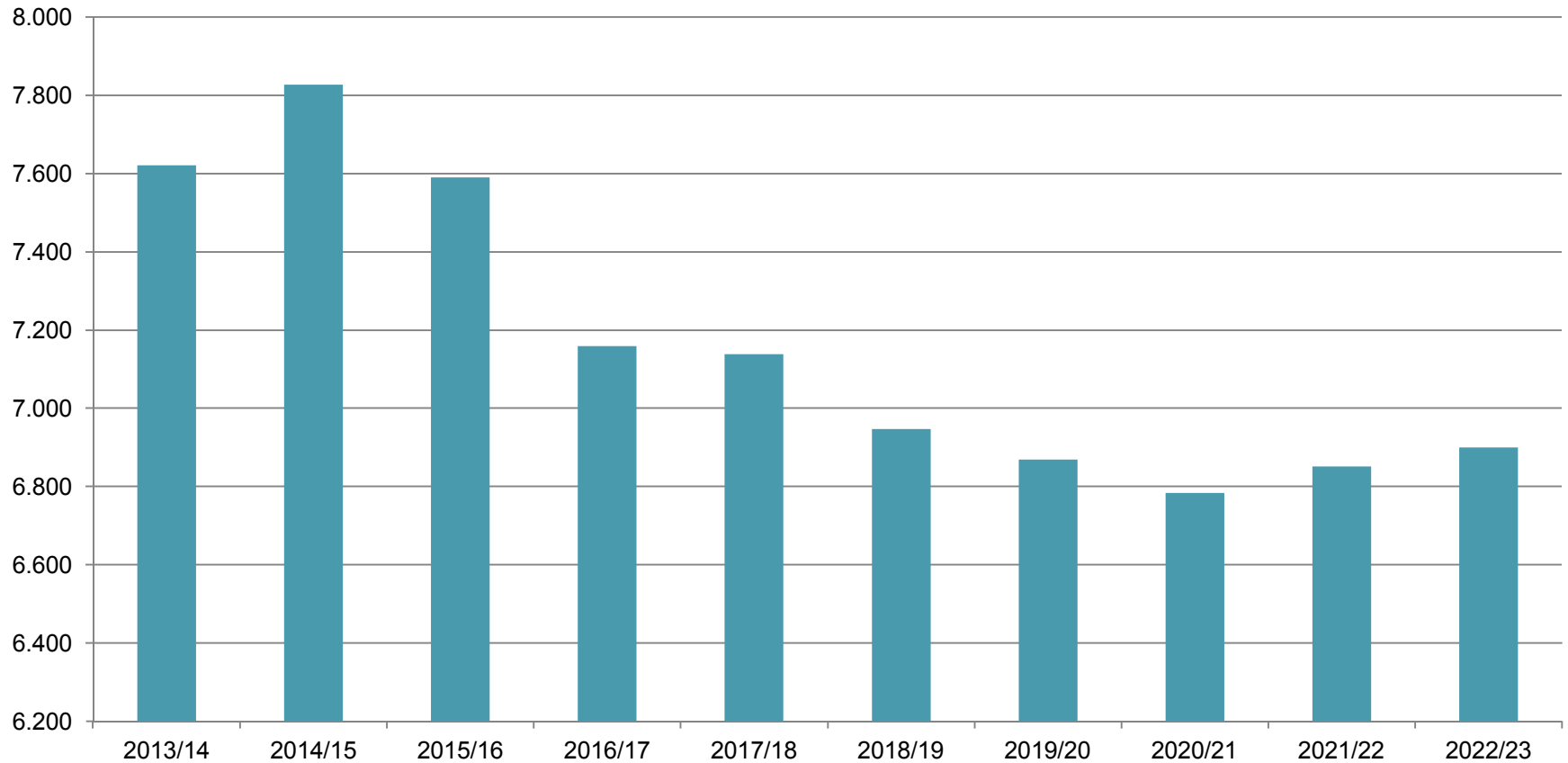
# Udvikling elevtal 0.-9. klasse



# Udvikling elevtal 0. klasse



# Udvikling DUS børn



**Aalborg  
Kommune**

# Flygtninge

Flygtninge indgår ikke i skoleprognosen.

Prognose (COWI) for flygtninge 6-16 årige **pr. år** på baggrund af forventede antal flygtninge i alt:

Alder	16/17	17/18	18/19	19/20	20/21	21/22	22/23
6	19	22	23	17	13	12	12
7	14	17	18	13	10	9	9
8	13	16	17	12	9	8	8
9	10	12	12	9	7	6	6
10	8	10	10	8	6	5	5
11	12	14	14	11	8	7	7
12	15	19	19	14	11	10	10
13	9	11	11	8	6	6	5
14	5	6	6	4	3	3	3
15	11	13	13	10	8	7	7
16	11	14	14	11	8	7	7
<b>Total</b>	<b>127</b>	<b>152</b>	<b>157</b>	<b>118</b>	<b>89</b>	<b>80</b>	<b>79</b>



# Flygtninge

Prognose (COWI) for flygtninge 6-16 årige **akkumuleret** på baggrund af forventede antal flygtninge i alt:

Alder	16/17	17/18	18/19	19/20	20/21	21/22	22/23
6	19	41	61	81	97	106	133
7	14	35	59	74	90	106	114
8	13	30	52	71	83	98	113
9	10	25	42	61	77	88	103
10	8	19	35	49	66	82	93
11	12	22	34	46	57	73	89
12	15	30	41	48	56	67	82
13	9	26	41	49	54	62	72
14	5	14	32	45	52	57	64
15	11	18	28	42	52	59	63
16	11	24	31	38	49	59	65
<b>Total</b>	<b>127</b>	<b>286</b>	<b>455</b>	<b>603</b>	<b>734</b>	<b>855</b>	<b>991</b>



# Kapacitet

Skolernes kapacitet er opgjort pr. august af AaK Bygninger.

Skolernes maksimale behov for normalklasselokaler i prognoseperioden er sammenholdt med skolernes aktuelle kapacitet.





# Skoler med manglende kapacitet

Skole	Manglende kapacitet	Skoleår
Gistrup Skole	-1	2017/18
Klarup	-1	2022/23
Kongerslev Skole	-1	2017/18
Nibe Skole	-1	2018/19
Svenstrup Skole	-1	2017/18
Sønderholm Skole	-2	2019/20
Vestbjerg Skole	-1	2016/17
Vester Mariendal Skole	-1	2017/18



# Opmærksomhed !

Kan det nu passe?

- Frejlev
- Svenstrup
- Vestbjerg
- V. Hassing
- Og så er 10. klasse givet ikke rigtig



**Aalborg  
Kommune**