



# Ungestatistik – 2. Kvartal 2016

Ungestrategien for Aalborg Kommune

## Indholdsfortegnelse

<b>INDLEDNING .....</b>	<b>3</b>
<b>AFSNIT 2 – STATUS FOR ALLE UNGE I ALDEREN 15-24 ÅR .....</b>	<b>4</b>
<b>AFSNIT 3 – STATUS FOR UNGE I ALDEREN 15-17 ÅR .....</b>	<b>5</b>
TABEL 3.1 – 15-17-ÅRIGE DER IKKE ER I GANG MED EN UNGDOMSUDDANNELSE ELLER GRUNDSKOLE	6
TABEL 3.2 – 15-17-ÅRIGE DER ER I GANG MED EN UDDANNELSESFORBEREDENDE AKTIVITET	7
TABEL 3.3 – 15-17-ÅRIGE DER ER FRITAGET ELLER ER I MIDLERTIDIGE AKTIVITETER	8
TABEL 3.4 – 15-17-ÅRIGE PÅ OFFENTLIG FORSØRGELSE	8
<b>AFSNIT 4 – STATUS FOR UNGE I ALDEREN 18-24 ÅR .....</b>	<b>9</b>
TABEL 4.1 – 18-24-ÅRIGE DER IKKE ER I GANG MED EN UNGDOMSUDDANNELSE ELLER GRUNDSKOLE	10
TABEL 4.2 – 18-24-ÅRIGE DER ER I GANG MED EN UDDANNELSESFORBEREDENDE AKTIVITET	11
TABEL 4.3 – 18-24-ÅRIGE DER ER FRITAGET ELLER ER I MIDLERTIDIGE AKTIVITETER	12
TABEL 4.4 – 18-24-ÅRIGE PÅ OFFENTLIG FORSØRGELSE	13
<b>AFSNIT 5 – UNGE UDEN EN HISTORIK (UKENDTE) .....</b>	<b>15</b>
TABEL 5.1 – STATSBOGERSKAB OG ALDER	15
TABEL 5.2 – NATIONALITET	15
<b>AFSNIT 6 – UNGE PÅ OFFENTLIG FORSØRGELSE .....</b>	<b>16</b>
TABEL 6.1 – ANTAL UNGE PÅ OFFENTLIG FORSØRGELSE	16
TABEL 6.2 – ANDEL UNGE PÅ OFFENTLIG FORSØRGELSE	16
FIGUR 6.3 – ANDELEN AF UNGE A-DAGPENGEMODTAGERE 16-29 ÅR	17
FIGUR 6.4 – ANDELEN AF UNGE KONTANTHJÆLPSMODTAGERE, UDDANNELSESHJÆLPSMODTAGERE, REVALIDENDER OG FORREVALIDENDER 16-29 ÅR	17
FIGUR 6.5 – ANDELEN AF SYGEDAGPENGEMODTAGERE, RESSOURCEFORLØB, FLEKSJOB, LEDIGHEDSYDELSE OG FØRTIDSPENSION 16-29 ÅR	18
<b>AFSNIT 7 – VISITATIONSKATEGORIER .....</b>	<b>19</b>
TABEL 7.1 – ANTAL UDDANNELSESHJÆLPSMODTAGERE FORDELT PÅ VISITATIONSKATEGORIER	19
TABEL 7.2 – ANDEL AF UDDANNELSESHJÆLPSMODTAGERE FORDELT PÅ VISITATIONSKATEGORIER	19

## Indledning

Som led i Aalborg Kommunes ungestrategi skal der løbende ske en statistisk opfølgning på uddannelses- og jobsituationen blandt de unge i Aalborg. Statistikken udarbejdes i fællesskab af Ungdommens Uddannelsesvejledning (UU) og Jobcentersekretariatet.

Afsnit 2, 3, 4 og 5 sætter fokus på de unge i alderen 15-24 år i Aalborg Kommune og giver et overblik over, hvor mange unge, der har en ungdomsuddannelse, og hvad de unge laver, hvis de ikke har en ungdomsuddannelse, eller ikke er i gang med en ungdomsuddannelse.

Afsnit 6 viser udviklingen i antallet af unge under 30 år i Aalborg Kommune og hvordan de fordeler sig på forsørgelsestyper.

Afsnit 7 viser, hvordan modtagerne af uddannelseshjælp fordeler sig på visitationskategorier i Aalborg Kommune.

Ungestatistikken bygger på data fra UV-vej, som er UU's database, Workbase, som er Jobcentrets fagsystem, Jobindsats og Danmarks Statistik. Data fra UV-vej viser et øjebliksbillede af, hvad de unge laver på den pågældende dag, hvor data er trukket fra systemet.

Læs evt. mere om ungestrategien og ungestatistikken på:

<http://www.aalborg.dk/politik/udvalg-raad-og-naevn/raad/unge-strategiens-ledergruppe>

## Afsnit 2 – Status for alle unge i alderen 15-24 år

I den følgende tabel fremgår det, hvor mange unge der er i alderen 15-24 år. Målgruppen er fordelt efter om de har afsluttet en ungdomsuddannelse, er i gang med en ungdomsuddannelse, ikke er i gang med en ungdomsuddannelse eller fortsat er i grundskolen.

	2. kvartal 2015		2. kvartal 2016	
Har afsluttet ungdomsuddannelse	19.849	(66,2%)	19.430	(64,3%)
I gang med ungdomsuddannelse	6.153	(20,5%)	7.157	(23,7%)
Ikke i gang med ungdomsudd.	3.972	(13,3%)	3.618	(12,0%)
<b>Potentielt i ungdomsudd. I alt</b>	<b>29.974</b>	<b>(100,0%)</b>	<b>30.205</b>	<b>(100,0%)</b>

Fortsat i grundskolen	4.368		4.453	
-----------------------	-------	--	-------	--

Antal unge i aldergruppen i alt	34.342		34.658	
---------------------------------	--------	--	--------	--

Kilde: UV-vej d. 1. juli 2015 og d. 1. juli 2016

Fra 2. kvartal 2015 til 2. kvartal 2016 har der været en samlet stigning i antallet af unge i alderen 15-24 år på 0,1%, svarende til 316 personer. Der er færre unge, som har afsluttet en ungdomsuddannelse og ligeledes er andelen af unge, der har afsluttet en ungdomsuddannelse også faldet. Denne udvikling bliver opvejet af, at der er flere unge, som er i gang med en ungdomsuddannelse, hvor antallet fra 2. kvartal 2015 til 2. kvartal 2016 er steget med 16,3%, svarende 1.004 personer.

Samlet set er andelen der har afsluttet eller er i gang med en ungdomsuddannelse steget med 1,3 procentpoint fra 86,7% i 2. kvartal 2015 til 88,0% i 2. kvartal 2016.

Andelen af unge der ikke er i gang med en ungdomsuddannelse er faldet med 1,3 procentpoint fra 13,3% i 2. kvartal 2015 til 12,0% i 2. kvartal 2016.

### Afsnit 3 – Status for unge i alderen 15-17 år

I den følgende tabel fremgår det, hvor mange unge der er i alderen 15-17 år. Målgruppen er fordelt efter om de har afsluttet en ungdomsuddannelse, er i gang med en ungdomsuddannelse, ikke er i gang med en ungdomsuddannelse eller fortsat er i grundskolen.

	2. kvartal 2015		2. kvartal 2016	
Har afsluttet ungdomsuddannelse	9	(0,4%)	15	(0,7%)
I gang med ungdomsuddannelse	1.812	(81,0%)	1.778	(85,2%)
Ikke i gang med ungdomsudd.	417	(18,6%)	293	(14,0%)
<b>Potentielt i ungdomsudd. I alt</b>	<b>2.238</b>	<b>(100,0%)</b>	<b>2.086</b>	<b>(100,0%)</b>

Fortsat i grundskolen	4.278		4.333	
-----------------------	-------	--	-------	--

Antal unge i aldergruppen i alt	6.516		6.419	
---------------------------------	-------	--	-------	--

Kilde: UV-vej d. 1. juli 2015 og d. 1. juli 2016

Fra 2. kvartal 2015 til 2. kvartal 2016 har der været et fald i antallet af unge i alderen 15-17 år på 6,8%, svarende til 152 personer. Andelen af unge, som er i gang med en ungdomsuddannelse er steget med 4,2 procentpoint. Samtidigt er andelen af unge, som ikke er i gang med en ungdomsuddannelse faldet med 4,6 procentpoint.

**Tabel 3.1 – 15-17-årige der ikke er i gang med en ungdomsuddannelse eller grundskole**

Den følgende tabel giver en status over de 293 unge i alderen 15-17 år, som ikke er i gang med en ungdomsuddannelse eller grundskolen.

	2. kvartal 2015		2. kvartal 2016	
<b>Netop afbrudt forløb</b>	<b>16</b>	<b>3,8%</b>	<b>16</b>	<b>5,5%</b>
Afbrudt uddannelse	13	3,1%	9	3,1%
Afbrudt forberedende aktivitet	1	0,2%	6	2,0%
Afbrudt grundskolen	2	0,5%	1	0,3%
<b>Netop afsluttet forløb</b>	<b>196</b>	<b>47,0%</b>	<b>87</b>	<b>29,7%</b>
Afsluttet grundforløb - Erhvervsudd.	9	2,2%	1	0,3%
Afsluttet midlertidig aktivitet	1	0,2%	2	0,7%
Afsluttet forberedende forløb	8	1,9%	6	2,0%
Afsluttet grundskolen	178	42,7%	78	26,6%
<b>Uddannelse aftalt/tilmeldt</b>	<b>14</b>	<b>3,4%</b>	<b>9</b>	<b>3,1%</b>
<b>Aktivitet tilmeldt eller i gang</b>	<b>178</b>	<b>42,7%</b>	<b>172</b>	<b>58,7%</b>
I gang med udd. forberedende aktivitet <sup>1</sup>	145	34,8%	142	48,5%
Midlertidige aktiviteter/fritaget <sup>2</sup>	30	7,2%	24	8,2%
Aktivitet aftalt/tilmeldt	3	0,7%	6	2,0%
<b>Ukendt<sup>3</sup></b>	<b>13</b>	<b>3,1%</b>	<b>9</b>	<b>3,1%</b>
<b>I alt</b>	<b>417</b>	<b>100,0%</b>	<b>293</b>	<b>100,0%</b>

Kilde: UV-vej d. 1. juli 2015 og d. 1. juli 2016

Noter: 1) Uddybes i tabel 3.2 - 2) Uddybes i tabel 3.3 - 3) Uddybes i tabel 5.1 og 5.2

Der er et fald på 42,7% i antallet af unge, som ikke er i gang med en ungdomsuddannelse eller grundskolen, fra 2. kvartal 2015 til 2. kvartal 2016, svarende til 178 personer. Faldet skyldes primært, at der er markant flere, som har afsluttet grundskolen i 2. kvartal 2015 sammenlignet med 2. kvartal 2016.

**Tabel 3.2 – 15-17-årige der er i gang med en uddannelsesforberedende aktivitet**

Den følgende tabel giver en status over de 142 unge i alderen 15-17 år i tabel 3.1, som er i gang med en uddannelsesforberedende aktivitet i forhold til, hvilke typer af aktiviteter de er i gang med.

	2. kvartal 2015		2. kvartal 2016	
<b>Arbejde</b>	<b>55</b>	<b>37,9%</b>	<b>53</b>	<b>37,3%</b>
Arbejde - fuldtid	36	24,8%	35	24,6%
Arbejde - deltid	19	13,1%	18	12,7%
<b>Forløb på uddannelsessteder</b>	<b>47</b>	<b>32,4%</b>	<b>47</b>	<b>33,1%</b>
Højskole	0	0,0%	1	0,7%
Produktionsskole	40	27,6%	38	26,8%
Voksenspecialundervisning	1	0,7%	4	2,8%
VUC-HF niveau	3	2,1%	1	0,7%
Øvrige uddannelser og kurser	3	2,1%	3	2,1%
<b>Praktik i ungevejledningen</b>	<b>1</b>	<b>0,7%</b>	<b>4</b>	<b>2,8%</b>
<b>Vejledning og opkvalificering if. LAB-loven</b>	<b>2</b>	<b>1,4%</b>	<b>6</b>	<b>4,2%</b>
<b>Andre udviklende og forberedende aktiviteter aftalt med UU</b>	<b>13</b>	<b>9,0%</b>	<b>14</b>	<b>9,9%</b>
<b>Ophold i udlandet</b>	<b>27</b>	<b>18,6%</b>	<b>18</b>	<b>12,7%</b>
<b>I alt</b>	<b>145</b>	<b>100,0%</b>	<b>142</b>	<b>100,0%</b>

Kilde: UV-vej d. 1. juli 2015 og d. 1. juli 2016

Tabellen viser, at der er meget små udsving mellem 2. kvartal 2015 og 2. kvartal 2016.

**Tabel 3.3 – 15-17-årige der er fritaget eller er i midlertidige aktiviteter**

Den følgende tabel giver en status over de 24 unge i alderen 15-17 år i tabel 3.1, der er fritaget eller er i midlertidige aktiviteter og tabellen viser fritagelsesårsagerne.

	2. kvartal 2015		2. kvartal 2016	
Foranstaltning på fuld tid efter Serviceloven	14	46,7%	9	37,5%
Fritagelse for uddannelsespligt i hht. vejledningsloven	11	36,7%	9	37,5%
Ledig	1	3,3%	0	0,0%
Offentlig forsørgelse <sup>1</sup>	2	6,7%	0	0,0%
Orlov	2	6,7%	0	0,0%
Sygdom	0	0,0%	6	25,0%
<b>I alt</b>	<b>30</b>	<b>100,0%</b>	<b>24</b>	<b>100,0%</b>

Kilde: UV-vej d. 1. juli 2015 og d. 1. juli 2016

Note: 1) Uddybes til tabel 3.4

**Tabel 3.4 – 15-17-årige på offentlig forsørgelse**

Den følgende tabel tager udgangspunkt i de unge i alderen 15-17 i tabel 3.3, som er på offentlig forsørgelse og viser hvad status er for de unge. I tabellen er oplysninger fra UV-vej sammenholdt oplysninger fra Workbase, som er Jobcentrets fagsystem.

	2. kvartal 2015		2. kvartal 2016	
Ikke i aktivitet	2	100%	0	0%
<b>I alt</b>	<b>2</b>	<b>100%</b>	<b>0</b>	<b>0%</b>

Kilde: UV-vej d. 1. juli 2015 og d. 1. juli 2016 og Workbase d. 30. juni 2015 og d. 30. juni 2016



## Afsnit 4 – Status for unge i alderen 18-24 år

I den følgende tabel fremgår det, hvor mange unge der er i alderen 18-24 år. Målgruppen er fordelt efter om de har afsluttet en ungdomsuddannelse, er i gang med en ungdomsuddannelse, ikke er i gang med en ungdomsuddannelse eller fortsat er i grundskolen.

	2. kvartal 2015		2. kvartal 2016	
Har afsluttet ungdomsuddannelse	19.840	(71,5%)	19.415	(69,0%)
I gang med ungdomsuddannelse	4.341	(15,7%)	5.379	(19,1%)
Ikke i gang med ungdomsudd.	3.555	(12,8%)	3.325	(11,8%)
<b>Potentielt i ungdomsudd. I alt</b>	<b>27.736</b>	<b>(100,0%)</b>	<b>28.119</b>	<b>(100,0%)</b>

Fortsat i grundskolen	90		120	
-----------------------	----	--	-----	--

Antal unge i aldergruppen i alt	27.826		28.239	
---------------------------------	--------	--	--------	--

Kilde: UV-vej d. 1. juli 2015 og d. 1. juli 2016

Fra 2. kvartal 2015 til 2. kvartal 2016 har der været en samlet stigning i antallet af unge i alderen 18-24 år på 1,5%, svarende til 413 personer. Den samlede andel af unge som har afsluttet en ungdomsuddannelse og som er i gang med en ungdomsuddannelse er steget med 0,9 procentpoint og modsat er andelen som ikke er i gang med en ungdomsuddannelse faldet med 1 procentpoint.

**Tabel 4.1 – 18-24-årige der ikke er i gang med en ungdomsuddannelse eller grundskole**

Den følgende tabel giver en status over de 3.325 unge i alderen 18-24 år, som ikke er i gang med en ungdomsuddannelse eller grundskole.

	2. kvartal 2015		2. kvartal 2016	
<b>Netop afbrudt forløb</b>	<b>414</b>	<b>11,6%</b>	<b>299</b>	<b>9,0%</b>
Afbrudt uddannelse	289	8,1%	206	6,2%
Afbrudt forberedende aktivitet	124	3,5%	93	2,8%
Afbrudt grundskolen	1	0,0%	0	0,0%
<b>Netop afsluttet forløb</b>	<b>372</b>	<b>10,5%</b>	<b>308</b>	<b>9,3%</b>
Afsluttet grundforløb - Erhvervsudd.	66	1,9%	32	1,0%
Afsluttet midlertidig aktivitet	104	2,9%	78	2,3%
Afsluttet forberedende forløb	184	5,2%	192	5,8%
Afsluttet grundskolen	18	0,5%	6	0,2%
<b>Uddannelse aftalt/tilmeldt</b>	<b>59</b>	<b>1,7%</b>	<b>46</b>	<b>1,4%</b>
<b>Aktivitet tilmeldt eller i gang</b>	<b>2018</b>	<b>56,8%</b>	<b>2054</b>	<b>61,8%</b>
I gang med udd. forberedende aktivitet <sup>1</sup>	1175	33,1%	1189	35,8%
Midlertidige aktiviteter/fritaget <sup>2</sup>	842	23,7%	865	26,0%
Aktivitet aftalt/tilmeldt	1	0,0%	0	0,0%
<b>Ukendt<sup>3</sup></b>	<b>692</b>	<b>19,5%</b>	<b>618</b>	<b>18,6%</b>
<b>I alt</b>	<b>3.555</b>	<b>100,0%</b>	<b>3.325</b>	<b>100,0%</b>

Kilde: UV-vej d. 1. juli 2015 og d. 1. juli 2016

Noter: 1) Uddybes i tabel 4.2 - 2) Uddybes i tabel 4.3 - 3) Uddybes i tabel 5.1 og 5.2

Sammenlignet med 2. kvartal 2015 så er der i 2. kvartal 2016 i alt 230 færre unge, som ikke er i gang med en ungdomsuddannelse eller grundskolen. Det skyldes primært et fald i antallet af unge, som har afbrudt en uddannelse eller en forberede aktivitet og samtidigt er der færre unge, som har afsluttet et forløb. Langt den største del af gruppen ukendte er unge udenlandske statsborgere.

**Tabel 4.2 – 18-24-årige der er i gang med en uddannelsesforberedende aktivitet**

Den følgende tabel giver en status over de 1.189 unge i alderen 18-24 år i tabel 4.1, som er i gang i med en uddannelsesforberedende aktivitet i forhold til, hvilke typer af aktiviteter de er i gang med.

	2. kvartal 2015		2. kvartal 2016	
<b>Arbejde</b>	<b>445</b>	<b>37,9%</b>	<b>405</b>	<b>34,1%</b>
Arbejde - fuldtid	303	25,8%	275	23,1%
Arbejde - deltid	122	10,4%	130	10,9%
<b>Forløb på uddannelsessteder</b>	<b>710</b>	<b>60,4%</b>	<b>735</b>	<b>61,8%</b>
Daghøjskole	2	0,2%	2	0,2%
Danskuddannelse	6	0,5%	19	1,6%
Højskole	3	0,3%	6	0,5%
Produktionsskole	152	12,9%	158	13,3%
TAMU	23	2,0%	22	1,9%
Voksenspecialundervisning	11	0,9%	7	0,6%
VUC-AVU niveau	129	11,0%	161	13,5%
VUC-HF niveau	378	32,2%	354	29,8%
Øvrige uddannelser og kurser	6	0,5%	6	0,5%
<b>Praktik i ungevejledningen</b>	<b>1</b>	<b>0,1%</b>	<b>1</b>	<b>0,1%</b>
<b>Vejledning og opkvalificering if. LAB-loven</b>	<b>3</b>	<b>0,3%</b>	<b>35</b>	<b>2,9%</b>
<b>Andre udviklende og forberedende aktiviteter aftalt med UU</b>	<b>4</b>	<b>0,3%</b>	<b>2</b>	<b>0,2%</b>
<b>Ophold i udlandet</b>	<b>12</b>	<b>1,0%</b>	<b>11</b>	<b>0,9%</b>
<b>I alt</b>	<b>1.175</b>	<b>100,0%</b>	<b>1.189</b>	<b>100,0%</b>

Kilde: UV-vej d. 1. juli 2015 og d. 1. juli 2016

Tabellen viser, at der er meget små udsving mellem 2. kvartal 2015 og 2. kvartal 2016 og det samlede antal i målgruppen er næsten identisk. Antallet af unge, som er i vejledning og opkvalificering if. LAB-loven er steget væsentligt fra 2. kvartal 2015 til 2. kvartal 2016. Hovedparten af gruppen er 18 år og det drejer sig primært om unge, som er på efterskole eller et 10. klasse tilbud.

**Tabel 4.3 – 18-24-årige der er fritaget eller er i midlertidige aktiviteter**

Den følgende tabel giver en status over de 865 unge i alderen 18-24 år i tabel 4.1, der er fritaget eller er i midlertidige aktiviteter. Tabellen viser fritagelsesårsagerne.

	2. kvartal 2015		2. kvartal 2016	
Foranstaltning på fuld tid efter Serviceloven	7	0,8%	8	0,9%
Fritagelse for uddannelsespligt i hht. vejledningsloven	2	0,2%	4	0,5%
Ledig	75	8,9%	87	10,1%
Offentlig forsørgelse <sup>1</sup>	733	87,3%	734	84,9%
Orlov	9	1,1%	11	1,3%
Straffeafsoning	5	0,6%	1	0,1%
Sygdom	0	0,0%	12	1,4%
Værnepligt	9	1,1%	8	0,9%
<b>I alt</b>	<b>840</b>	<b>100,0%</b>	<b>865</b>	<b>100,0%</b>

Kilde: UV-vej d. 1. juli 2015 og d. 1. juli 2016

Note: 1) Uddybes til tabel 4.4

Tabellen viser, at der er meget små udsving mellem 2. kvartal 2015 og 2. kvartal 2016.

**Tabel 4.4 – 18-24-årige på offentlig forsørgelse**

Den følgende tabel tager udgangspunkt i de 734 unge i alderen 18-24 i tabel 4.3, som er på offentlig forsørgelse og viser hvad status er for de unge. I tabellen er oplysninger fra UV-vej sammenholdt oplysninger fra Workbase, som er Jobcentrets fagsystem.

	2. kvartal 2015		2. kvartal 2016	
<b>Mentor</b>	<b>56</b>	<b>7,6%</b>	<b>105</b>	<b>14,3%</b>
<b>Virksomhedsrettet indsats</b>	<b>61</b>	<b>8,3%</b>	<b>50</b>	<b>6,8%</b>
<b>Vejledning og opkvalificering</b>	<b>286</b>	<b>39,0%</b>	<b>193</b>	<b>26,3%</b>
AMU Nordjylland - Din Vej	0	0,0%	8	1,1%
Daghøjskoler	94	12,8%	53	7,2%
Jobcenter Integration - Sulisá	0	0,0%	5	0,7%
Nord-Bo	17	2,3%	12	1,6%
Nytteindsats	33	4,5%	6	0,8%
Produktionsskoler	3	0,4%	3	0,4%
Projektafsnittet	19	2,6%	20	2,7%
Ressourcecenter Aalborg	36	4,9%	14	1,9%
Projekt VIA	13	1,8%	3	0,4%
Rute 42	0	0,0%	4	0,5%
Sprogcenter Aalborg	0	0,0%	2	0,3%
TAMU	3	0,4%	3	0,4%
Tech College - Praktikcentret	2	0,3%	1	0,1%
Træningshøjskolen	43	5,9%	30	4,1%
Uddannelseshuset - Joblaboratorum	0	0,0%	4	0,5%
Uddannelseshuset - Vejledningsforløbet	0	0,0%	3	0,4%
Voksenskolen (VUK)	4	0,5%	6	0,8%
VUC	4	0,5%	5	0,7%
Aab-projektet	0	0,0%	2	0,3%
Aalborg Studenterkursus	0	0,0%	2	0,3%
Øvrige	15	2,0%	7	1,0%
<b>Ikke i aktivitet</b>	<b>330</b>	<b>45,0%</b>	<b>386</b>	<b>52,6%</b>
<b>I alt</b>	<b>733</b>	<b>100,0%</b>	<b>734</b>	<b>100,0%</b>

Kilde: UV-vej d. 1. juli 2015 og d. 1. juli 2016 og Workbase d. 30. juni 2015 og d. 30. juni 2016

Tabellen viser antallet af aktiviteter, da nogle af de unge er i flere aktiviteter på samme tid, bliver antallet af aktiviteter højere end antallet af unge. Eksempelvis har 22 unge en mentor i kombination med et andet tilbud.

Ud af de 386 unge, som ikke er en i aktivitet, er 164 af dem ikke tilmeldt i jobcentret, men kun i UU's system. De unge, som ikke er i en aktivitet kan være fritaget for aktivitet og fritagelsesårsagerne kan f. eks. være sygdom, ferie, barsel og andet. Derudover vil der altid være nogen unge som er mellem to aktiviteter og derfor pt. ikke er i en aktivitet.



## Afsnit 5 – Unge uden en historik (ukendte)

Tabel 5.1 – Statsborgerskab og alder

<b>Statsborgerskab</b>	<b>2. kvartal 2015</b>		<b>2. kvartal 2016</b>	
heraf danske statsborgere	58	8,2%	58	9,3%
heraf udenlandske statsb.	647	91,8%	569	90,7%
<b>Ukendte i alt</b>	<b>705</b>	<b>100,0%</b>	<b>627</b>	<b>100,0%</b>
<b>Alder</b>				
15 år	7	1,0%	3	0,5%
16 år	2	0,3%	4	0,6%
17 år	4	0,6%	2	0,3%
18 år	9	1,3%	7	1,1%
19 år	65	9,2%	44	7,0%
20 år	110	15,6%	68	10,8%
21 år	101	14,3%	122	19,5%
22 år	125	17,7%	115	18,3%
23 år	115	16,3%	123	19,6%
24 år	167	23,7%	139	22,2%
<b>Ukendte i alt</b>	<b>705</b>	<b>100,0%</b>	<b>627</b>	<b>100,0%</b>

Kilde: UV-vej d. 1. juli 2015 og d. 1. juli 2016

Tabel 5.2 – Nationalitet

<b>Nationalitet</b>		
Syrien	64	10%
Rumænien	54	9%
Eritrea	40	6%
Norge	30	5%
Polen	27	4%
Bulgarien	26	4%
Litauen	23	4%
Ungarn	23	4%
Slovakiet	20	3%
Frankrig	17	3%
Øvrige	303	48%
<b>I alt</b>	<b>627</b>	<b>100%</b>

Kilde: UV-vej d. 1. juli 2015 og d. 1. juli 2016

Der er et fald i antallet af udenlandske statsborgere på 12% fra 2. kvartal 2015 til 2. kvartal 2016, svarende til 78 personer.

Langt den største del af gruppen af unge uden historik (ukendte) er udenlandske statsborgere. Det er typisk udenlandske statsborgere, der flytter til Aalborg for at læse f.eks. på Universitetet eller University College. UU underrettes om, at de er indrejst til Danmark og UU kontakter dem ved at sende dem et brev på engelsk. Derudover dækker tallet over en tilflytning af danskere fra andre kommuner, hvor UU ikke har været i kontakt med dem endnu og ligeledes er de flygtning, som Aalborg Kommune modtager i denne målgruppe omfattet af tabellen.

## Afsnit 6 – Unge på offentlig forsørgelse

**Tabel 6.1 – Antal unge på offentlig forsørgelse**

Den følgende tabel viser, hvor mange unge (16-29 år) der modtog offentlig forsørgelse i 2. kvartal 2015 og 2016 i henholdsvis Aalborg og hele landet.

Ydelse - Fuldtidspersoner	Aalborg		Hele landet	
	2. kvartal 2015	2. kvartal 2016	2. kvartal 2015	2. kvartal 2016
A-dagpenge og ydelser efter opbrugt dagpengeret	1.659	1.466	24.711	22.481
Kontanthjælp, uddannelseshjælp, revalidering og forrevalidering	2.376	2.474	55.216	53.552
Integrations ydelse	0	192	0	3.631
Sygedagpenge og jobafklaring	368	220	8.108	8.445
Ressourceforløb	139	171	2.082	3.193
Fleksjob og ledighedsydelse	51	51	2.410	2.480
Førtidspension	324	321	9.786	10.209
<b>I alt på offentlig ydelse</b>	<b>4.917</b>	<b>4.895</b>	<b>102.313</b>	<b>103.991</b>

Kilde: Jobindsats.dk og Danmarks Statistik

Fra 2. kvartal 2015 til 2. kvartal 2016 er der et fald på 0,4% i antallet af unge på offentlig forsørgelse i Aalborg. Der har været et fald i antallet af unge på a-dagpenge, sygedagpenge og modsat har der været en stigning i antallet af unge på uddannelseshjælp, kontanthjælp og ressourceforløb. I hele landet er der en stigning på 1,6%.

**Tabel 6.2 – Andel unge på offentlig forsørgelse**

Den følgende tabel viser, hvor stor en andel af de unge (16-29 år), der modtog offentlig forsørgelse i 2. kvartal 2015 og 2016 i henholdsvis Aalborg og hele landet.

Ydelse - Fuldtidspersoner	Aalborg		Hele landet	
	2. kvartal 2015	2. kvartal 2016	2. kvartal 2015	2. kvartal 2016
A-dagpenge og ydelser efter opbrugt dagpengeret	3,3%	2,9%	2,4%	2,2%
Kontanthjælp, uddannelseshjælp, revalidering og forrevalidering	4,8%	4,8%	5,4%	5,2%
Integrationsydelse	0,0%	0,4%	0,0%	0,4%
Sygedagpenge og jobafklaring	0,7%	0,4%	0,8%	0,8%
Ressourceforløb	0,3%	0,3%	0,2%	0,3%
Fleksjob og ledighedsydelse	0,1%	0,1%	0,2%	0,2%
Førtidspension	0,7%	0,6%	1,0%	1,0%
<b>I alt på offentlig ydelse</b>	<b>9,9%</b>	<b>9,5%</b>	<b>10,1%</b>	<b>10,0%</b>

<b>Samtlige antal unge i aldersgr.</b>	<b>49.811</b>	<b>51.319</b>	<b>1.014.594</b>	<b>1.035.961</b>
--	---------------	---------------	------------------	------------------

Kilde: Jobindsats.dk og Danmarks Statistik

I den ovenstående tabel 6.2 viser, at andelen af unge på offentlig forsørgelse er faldet med 0,4 procentpoint i Aalborg Kommune og 0,1 procentpoint i hele landet.

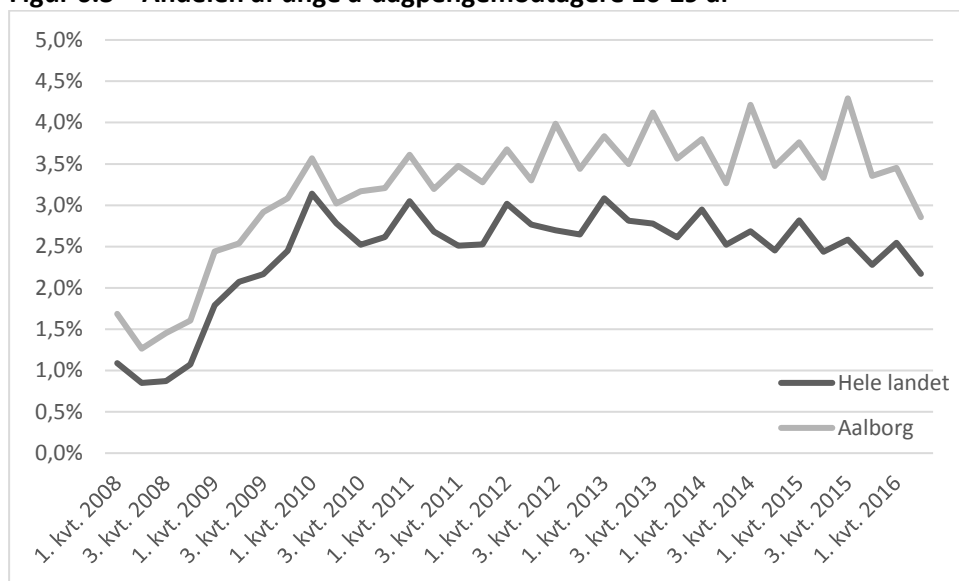


Andelen unge kontanthjælpsmodtagere, uddannelseshjælpsmodtagere, revalidender og forrevalider udgør en mindre andel i Aalborg sammenlignet med hele landet, modsat har Aalborg en større andel af a-dagpengemodtagere.

Aalborg Kommune har ligeledes en lavere andel af unge på førtidspension sammenlignet med hele landet. Det skyldes, at Aalborg har en større andel af unge sammenlignet med hele landet og det gælder for alle de 4 studiebyer (København, Odense, Aarhus og Aalborg), at de har en lavere andel af førtidspensionister sammenlignet med hele landet.

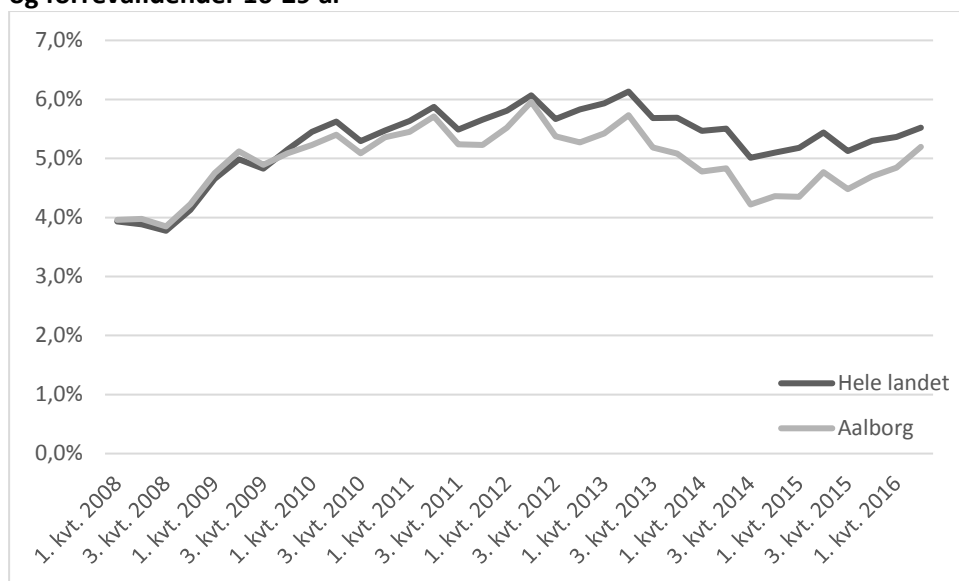
I de følgende 3 figurer vises udviklingen i andelen af unge på offentlig forsørgelse fra 2008.

**Figur 6.3 – Andelen af unge a-dagpengemodtagere 16-29 år**

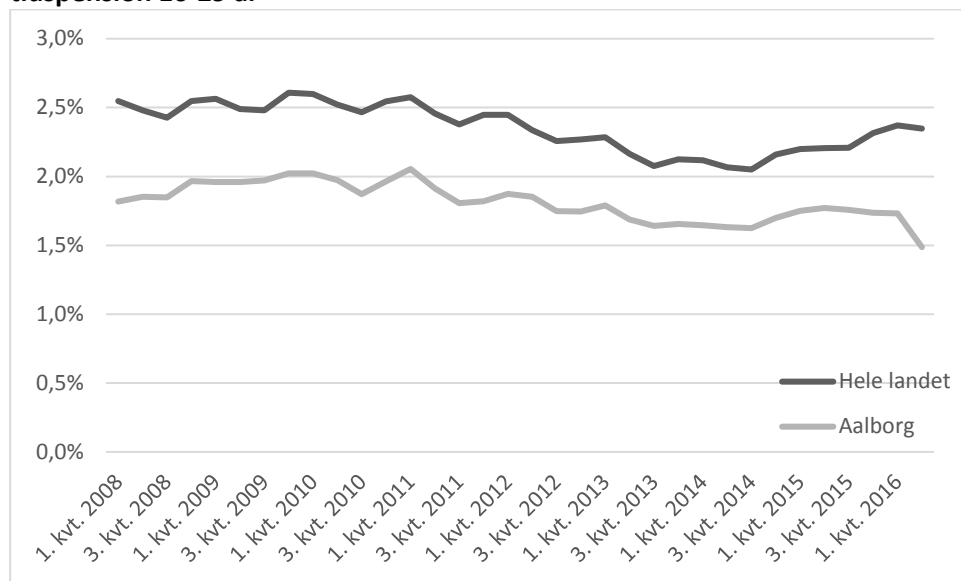


Kilde: Jobindsats.dk

**Figur 6.4 – Andelen af unge kontanthjælpsmodtagere, uddannelseshjælpsmodtagere, revalidender og forrevalider 16-29 år**



Kilde: Jobindsats.dk

**Figur 6.5 – Andelen af sygedagpengemodtagere, ressourceforløb, fleksjob, ledighedsydelse og førtidspension 16-29 år**

Kilde: Jobindsats.dk

## Afsnit 7 – Visitationskategorier

**Tabel 7.1 – Antal uddannelseshjælpsmodtagere fordelt på visitationskategorier**

Visitationskategori	2. Kvartal 2015		2. Kvartal 2016	
	Hele landet	Aalborg	Hele landet	Aalborg
Åbenlyst Uddannelsesparate	3.337	285	3.567	284
Uddannelsesparate	16.183	937	17.230	1.011
Aktivitetsparate	24.158	770	22.009	781
I alt	43.678	1.992	42.806	2.076

Kilde: Jobindsats.dk

**Tabel 7.2 – Andel af uddannelseshjælpsmodtagere fordelt på visitationskategorier**

Visitationskategori	2. Kvartal 2015		2. Kvartal 2016	
	Hele landet	Aalborg	Hele landet	Aalborg
Åbenlyst Uddannelsesparate	7,6%	14,3%	8,3%	13,7%
Uddannelsesparate	37,1%	47,0%	40,3%	48,7%
Aktivitetsparate	55,3%	38,7%	51,4%	37,6%
I alt	100,0%	100,0%	100,0%	100,0%

Kilde: Jobindsats.dk

Aalborg har en større andel af åbenlyst uddannelsesparate og uddannelsesparate uddannelseshjælpsmodtagere og en lavere andel af aktivitetsparate uddannelseshjælpsmodtagere.

Som følge af kontanthjælpsreformen skal unge under 30 år kategoriseres som følger:

- De åbenlyst uddannelsesparate, er unge uden barrierer for at påbegynde og gennemføre en uddannelse.
- De uddannelsesparate, er unge, der vurderes at kunne begynde på en uddannelse inden for ca. et år, og som forventes at kunne gennemføre uddannelsen på almindelige vilkår.
- De aktivitetsparate, er unge, der ikke vurderes at være uddannelsesparate, fordi de unge har faglige, sociale eller helbredsmæssige problemer. Der er tale om unge, der har behov for ekstra støtte og hjælp i længere tid end 1 år, inden de kan påbegynde en uddannelse på ordinære vilkår

Siden visitationskategorierne blev indført i forbindelse med kontanthjælpsreformen i 2014 har Aalborg haft en højere andel af åbenlyst uddannelsesparate og uddannelsesparate og en lavere andel af aktivitetsparate når man sammenligner med hele landet. Fra 2. kvartal 2015 til 2. kvartal 2016 er der en tendens til, at fordelingen på landsplan ændre sig mod fordelingen i Aalborg