



Ungestatistik – 3. Kvartal 2016

Ungestrategien for Aalborg Kommune

Indholdsfortegnelse

INDLEDNING	3
AFSNIT 2 – STATUS FOR ALLE UNGE I ALDEREN 15-24 ÅR	4
AFSNIT 3 – STATUS FOR UNGE I ALDEREN 15-17 ÅR	5
TABEL 3.1 – 15-17-ÅRIGE DER IKKE ER I GANG MED EN UNGDOMSUDDANNELSE ELLER GRUNDSKOLE	6
TABEL 3.2 – 15-17-ÅRIGE DER ER I GANG MED EN UDDANNELSESFORBEREDENDE AKTIVITET	7
TABEL 3.3 – 15-17-ÅRIGE DER ER FRITAGET ELLER ER I MIDLERTIDIGE AKTIVITETER	8
TABEL 3.4 – 15-17-ÅRIGE PÅ OFFENTLIG FORSØRGELSE	8
AFSNIT 4 – STATUS FOR UNGE I ALDEREN 18-24 ÅR	9
TABEL 4.1 – 18-24-ÅRIGE DER IKKE ER I GANG MED EN UNGDOMSUDDANNELSE ELLER GRUNDSKOLE	10
TABEL 4.2 – 18-24-ÅRIGE DER ER I GANG MED EN UDDANNELSESFORBEREDENDE AKTIVITET	11
TABEL 4.3 – 18-24-ÅRIGE DER ER FRITAGET ELLER ER I MIDLERTIDIGE AKTIVITETER	12
TABEL 4.4 – 18-24-ÅRIGE PÅ OFFENTLIG FORSØRGELSE	13
AFSNIT 5 – UNGE UDEN EN HISTORIK (UKENDTE)	15
TABEL 5.1 – STATSBOGERSKAB OG ALDER	15
TABEL 5.2 – NATIONALITET	15
AFSNIT 6 – UNGE PÅ OFFENTLIG FORSØRGELSE	16
TABEL 6.1 – ANTAL UNGE PÅ OFFENTLIG FORSØRGELSE	16
TABEL 6.2 – ANDEL UNGE PÅ OFFENTLIG FORSØRGELSE	16
FIGUR 6.3 – ANDELEN AF UNGE A-DAGPENGEMODTAGERE 16-29 ÅR	17
FIGUR 6.4 – ANDELEN AF UNGE KONTANTHJÆLPSMODTAGERE, UDDANNELSESHJÆLPSMODTAGERE, REVALIDENDER OG FORREVALIDENDER 16-29 ÅR	17
FIGUR 6.5 – ANDELEN AF SYGEDAGPENGEMODTAGERE, RESSOURCEFORLØB, FLEKSJOB, LEDIGHEDSYDELSE OG FØRTIDSPENSION 16-29 ÅR	18
AFSNIT 7 – VISITATIONSKATEGORIER	19
TABEL 7.1 – ANTAL UDDANNELSESHJÆLPSMODTAGERE FORDELT PÅ VISITATIONSKATEGORIER	19
TABEL 7.2 – ANDEL AF UDDANNELSESHJÆLPSMODTAGERE FORDELT PÅ VISITATIONSKATEGORIER	19

Indledning

Som led i Aalborg Kommunes ungestrategi skal der løbende ske en statistisk opfølgning på uddannelses- og jobsituationen blandt de unge i Aalborg. Statistikken udarbejdes i fællesskab af Ungdommens Uddannelsesvejledning (UU) og Jobcentersekretariatet.

Afsnit 2, 3, 4 og 5 sætter fokus på de unge i alderen 15-24 år i Aalborg Kommune og giver et overblik over, hvor mange unge, der har en ungdomsuddannelse, og hvad de unge laver, hvis de ikke har en ungdomsuddannelse, eller ikke er i gang med en ungdomsuddannelse.

Afsnit 6 viser udviklingen i antallet af unge under 30 år i Aalborg Kommune og hvordan de fordeler sig på forsørgelsestyper.

Afsnit 7 viser, hvordan modtagerne af uddannelseshjælp fordeler sig på visitationskategorier i Aalborg Kommune.

Ungestatistikken bygger på data fra UV-vej, som er UU's database, Workbase, som er Jobcentrets fagsystem, Jobindsats og Danmarks Statistik. Data fra UV-vej viser et øjebliksbillede af, hvad de unge laver på den pågældende dag, hvor data er trukket fra systemet.

Læs evt. mere om ungestrategien og ungestatistikken på:

<http://www.aalborg.dk/politik/udvalg-raad-og-naevn/raad/unge-strategiens-ledergruppe>

Afsnit 2 – Status for alle unge i alderen 15-24 år

I den følgende tabel fremgår det, hvor mange unge der er i alderen 15-24 år. Målgruppen er fordelt efter om de har afsluttet en ungdomsuddannelse, er i gang med en ungdomsuddannelse, ikke er i gang med en ungdomsuddannelse eller fortsat er i grundskolen.

	3. kvartal 2015		3. kvartal 2016	
Har afsluttet ungdomsuddannelse	20.908	(64,3%)	21.536	(65,8%)
I gang med ungdomsuddannelse	7.727	(23,8%)	7.673	(23,5%)
Ikke i gang med ungdomsudd.	3.861	(11,9%)	3.499	(10,7%)
Potentielt i ungdomsudd. I alt	32.496	(100,0%)	32.708	(100,0%)

Fortsat i grundskolen	3.074		3.018	
-----------------------	-------	--	-------	--

Antal unge i aldergruppen i alt	35.570		35.726	
---------------------------------	--------	--	--------	--

Kilde: UV-vej d. 1. oktober 2015 og d. 3. oktober 2016

Fra 3. kvartal 2015 til 3. kvartal 2016 har der været en stigning i antallet af unge i alderen 15-24 år på 0,4%, svarende til 156 personer.

Andelen, der har afsluttet eller er i gang med en ungdomsuddannelse, er steget med 1,2 procentpoint fra 88,1% i 3. kvartal 2015 til 89,3% i 3. kvartal 2016. Samtidigt er andelen af unge der ikke er i gang med en ungdomsuddannelse faldet med 1,2 procentpoint fra 11,9% i 3. kvartal 2015 til 10,7% i 3. kvartal 2016.

Ungestatistikkerne fra både 1. kvartal og 2. kvartal i 2016 viste det samme billede, som i 3. kvartal 2016 og dermed tegner der sig et billede af, at der er flere unge i 2016, som har afsluttet eller er i gang med en ungdomsuddannelse, når man sammenligner med ungestatistikkerne fra 2015.

Afsnit 3 – Status for unge i alderen 15-17 år

I den følgende tabel fremgår det, hvor mange unge der er i alderen 15-17 år. Målgruppen er fordelt efter om de har afsluttet en ungdomsuddannelse, er i gang med en ungdomsuddannelse, ikke er i gang med en ungdomsuddannelse eller fortsat er i grundskolen.

	3. kvartal 2015		3. kvartal 2016	
Har afsluttet ungdomsuddannelse	16	(0,5%)	16	(0,5%)
I gang med ungdomsuddannelse	3.111	(89,9%)	3.123	(90,5%)
Ikke i gang med ungdomsudd.	334	(9,7%)	312	(9,0%)
Potentielt i ungdomsudd. I alt	3.461	(100,0%)	3.451	(100,0%)

Fortsat i grundskolen	3.041		2.980	
-----------------------	-------	--	-------	--

Antal unge i aldergruppen i alt	6.502		6.431	
---------------------------------	-------	--	-------	--

Kilde: UV-vej d. 1. oktober 2015 og d. 3. oktober 2016

Fra 3. kvartal 2015 til 3. kvartal 2016 har der været et fald i antallet af unge i alderen 15-17 år på 1,1%, svarende til 71 personer. Andelen af unge, som er i gang med en ungdomsuddannelse er steget med 0,6 procentpoint. Samtidigt er andelen af unge, som ikke er i gang med en ungdomsuddannelse faldet med 0,7 procentpoint.

Tabel 3.1 – 15-17-årige der ikke er i gang med en ungdomsuddannelse eller grundskole

Den følgende tabel giver en status over de 312 unge i alderen 15-17 år, som ikke er i gang med en ungdomsuddannelse eller grundskolen.

	3. kvartal 2015		3. kvartal 2016	
Netop afbrudt forløb	29	8,7%	24	7,7%
Afbrudt uddannelse	22	6,6%	18	5,8%
Afbrudt forberedende aktivitet	0	0,0%	4	1,3%
Afbrudt grundskolen	7	2,1%	2	0,6%
Netop afsluttet forløb	88	26,3%	73	23,4%
Afsluttet grundforløb - Erhvervsudd.	5	1,5%	0	0,0%
Afsluttet midlertidig aktivitet	0	0,0%	3	1,0%
Afsluttet forberedende forløb	7	2,1%	12	3,8%
Afsluttet grundskolen	76	22,8%	58	18,6%
Uddannelse aftalt/tilmeldt	8	2,4%	8	2,6%
Aktivitet tilmeldt eller i gang	193	57,8%	200	64,1%
I gang med udd. forberedende aktivitet ¹	146	43,7%	169	54,2%
Midlertidige aktiviteter/fritaget ²	42	12,6%	29	9,3%
Aktivitet aftalt/tilmeldt	5	1,5%	2	0,6%
Ukendt³	16	4,8%	7	2,2%
I alt	334	100,0%	312	100,0%

Kilde: UV-vej d. 1. oktober 2015 og d. 3. oktober 2016

Noter: 1) Uddybes i tabel 3.2 - 2) Uddybes i tabel 3.3 - 3) Uddybes i tabel 5.1 og 5.2

Tabellen viser, at der ikke er store udsving mellem de to kvartaler. Det skal fremhæves, at der er en stigning i antallet af unge, som er i gang med en uddannelsesforberedende aktivitet på 15,8 %.

Tabel 3.2 – 15-17-årige der er i gang med en uddannelsesforberedende aktivitet

Den følgende tabel giver en status over de 169 unge i alderen 15-17 år i tabel 3.1, som er i gang med en uddannelsesforberedende aktivitet i forhold til, hvilke typer af aktiviteter de er i gang med.

	3. kvartal 2015		3. kvartal 2016	
Arbejde	34	23,3%	45	26,6%
Arbejde - fuldtid	21	14,4%	30	17,8%
Arbejde - deltid	13	8,9%	15	8,9%
Forløb på uddannelsessteder	72	49,3%	65	38,5%
Danskuddannelse	2	1,4%	0	0,0%
Højskole	1	0,7%	2	1,2%
Produktionsskole	56	38,4%	57	33,7%
Voksenspecialundervisning	1	0,7%	2	1,2%
VUC-AVU niveau	1	0,7%	0	0,0%
VUC-HF niveau	8	5,5%	4	2,4%
Øvrige uddannelser og kurser	3	2,1%	0	0,0%
Praktik i ungevejledningen	0	0,0%	4	2,4%
Vejledning og opkvalificering if. LAB-loven	3	2,1%	7	4,1%
Andre udviklende og forberedende aktiviteter aftalt med UU	16	11,0%	14	8,3%
Ophold i udlandet	21	14,4%	34	20,1%
I alt	146	100,0%	169	100,0%

Kilde: UV-vej d. 1. oktober 2015 og d. 3. oktober 2016

Det er en stigning i målgruppen på 15,8% fra 3. kvartal 2015 og 3. kvartal 2016. Stigningen kan tilskrives, at der er flere unge, som vælger arbejde eller et ophold i udlandet som uddannelsesforberedende aktivitet.

Tabel 3.3 – 15-17-årige der er fritaget eller er i midlertidige aktiviteter

Den følgende tabel giver en status over de 29 unge i alderen 15-17 år i tabel 3.1, der er fritaget eller er i midlertidige aktiviteter og tabellen viser fritagelsesårsagerne.

	3. kvartal 2015		3. kvartal 2016	
Foranstaltning på fuld tid efter Serviceloven	15	35,7%	19	65,5%
Fritagelse for uddannelsespligt i hht. vejledningsloven	18	42,9%	8	27,6%
Offentlig forsørgelse ¹	6	14,3%	0	0,0%
Sygdom	3	7,1%	2	6,9%
I alt	42	100,0%	29	100,0%

Kilde: UV-vej d. 1. oktober 2015 og d. 3. oktober 2016

Note: 1) Uddybes til tabel 3.4

Der er et fald i målgruppen på 31%. Det er positivt, at der er færre unge, som er fritaget eller er i midlertidige aktiviteter og denne udvikling skal ses i sammenhæng med at der samtidigt er en stigning i antallet af unge, som er i gang med en uddannelsesforberedende aktivitet. Det vidner om, at der er flere unge som er kommet tættere på at kunne påbegynde en ungdomsuddannelse.

Tabel 3.4 – 15-17-årige på offentlig forsørgelse

Den følgende tabel tager udgangspunkt i de unge i alderen 15-17 i tabel 3.3, som er på offentlig forsørgelse og viser hvad status er for de unge. I tabellen er oplysninger fra UV-vej sammenholdt oplysninger fra Workbase, som er Jobcentrets fagsystem.

	3. kvartal 2015		3. kvartal 2016	
Daghøjskole	1	17%	0	0%
Voksenskolen (VUK)	2	33%	0	0%
Ikke i aktivitet	3	50%	0	0%
I alt	6	100%	0	0%

Kilde: UV-vej d. 1. oktober 2015 og d. 3. oktober 2016 og Workbase d. 30. september 2015 og d. 30. september 2016

I 3. kvartal 2016 er der ingen unge i målgruppen på offentlig forsørgelse, hvilket der ligeledes gjorde sig gældende i 2. kvartal i 2016.

Afsnit 4 – Status for unge i alderen 18-24 år

I den følgende tabel fremgår det, hvor mange unge der er i alderen 18-24 år. Målgruppen er fordelt efter om de har afsluttet en ungdomsuddannelse, er i gang med en ungdomsuddannelse, ikke er i gang med en ungdomsuddannelse eller fortsat er i grundskolen.

	3. kvartal 2015		3. kvartal 2016	
Har afsluttet ungdomsuddannelse	20.892	(72,0%)	21.520	(73,6%)
I gang med ungdomsuddannelse	4.616	(15,9%)	4.550	(15,6%)
Ikke i gang med ungdomsudd.	3.527	(12,1%)	3.187	(10,9%)
Potentielt i ungdomsudd. I alt	29.035	(100,0%)	29.257	(100,0%)

Fortsat i grundskolen	33		38	
-----------------------	----	--	----	--

Antal unge i aldergruppen i alt	29.068		29.295	
---------------------------------	--------	--	--------	--

Kilde: UV-vej d. 1. oktober 2015 og d. 3. oktober 2016

Fra 3. kvartal 2015 til 3. kvartal 2016 har der været en samlet stigning i antallet af unge i alderen 18-24 år på 0,8% svarende til 227 personer. Den samlede andel af unge, som har afsluttet en ungdomsuddannelse og som er i gang med en ungdomsuddannelse er steget med 1,3 procentpoint og modsat er andelen, som ikke er i gang med en ungdomsuddannelse faldet med 1,2 procentpoint.

Tabel 4.1 – 18-24-årige der ikke er i gang med en ungdomsuddannelse eller grundskole

Den følgende tabel giver en status over de 3.187 unge i alderen 18-24 år, som ikke er i gang med en ungdomsuddannelse eller grundskole.

	3. kvartal 2015		3. kvartal 2016	
Netop afbrudt forløb	284	8,1%	250	7,8%
Afbrudt uddannelse	195	5,5%	182	5,7%
Afbrudt forberedende aktivitet	89	2,5%	68	2,1%
Afbrudt grundskolen	0	0,0%	0	0,0%
Netop afsluttet forløb	371	10,5%	254	8,0%
Afsluttet grundforløb - Erhvervsudd.	54	1,5%	22	0,7%
Afsluttet midlertidig aktivitet	78	2,2%	66	2,1%
Afsluttet forberedende forløb	225	6,4%	156	4,9%
Afsluttet grundskolen	14	0,4%	9	0,3%
Afsluttet gymnasiale uddannelser	0	0,0%	1	0,0%
Uddannelse aftalt/tilmeldt	13	0,4%	20	0,6%
Aktivitet tilmeldt eller i gang	1967	55,8%	1967	61,7%
I gang med udd. forberedende aktivitet ¹	1205	34,2%	1167	36,6%
Midlertidige aktiviteter/fritaget ²	759	21,5%	799	25,1%
Aktivitet aftalt/tilmeldt	3	0,1%	1	0,0%
Ukendt³	892	25,3%	696	21,8%
I alt	3.527	100,0%	3.187	100,0%

Kilde: UV-vej d. 1. oktober 2015 og d. 3. oktober 2016

Noter: 1) Uddybes i tabel 4.2 - 2) Uddybes i tabel 4.3 - 3) Uddybes i tabel 5.1 og 5.2

Tabellen viser, at der fra 3. kvartal 2015 til 3. kvartal 2016 har været et fald på 9,6%, svarende til 340 unge, i antallet af unge, som ikke er i gang med en ungdomsuddannelse eller grundskolen. Faldet skyldes primært, at der er færre unge, som har afsluttet et forløb. Derudover har der været et fald i målgruppen ukendte. Det er gældende for den målgruppe, at langt den største del af gruppen ukendte er unge udenlandske statsborgere.

Tabel 4.2 – 18-24-årige der er i gang med en uddannelsesforberedende aktivitet

Den følgende tabel giver en status over de 1.167 unge i alderen 18-24 år i tabel 4.1, som er i gang i med en uddannelsesforberedende aktivitet i forhold til, hvilke typer af aktiviteter de er i gang med.

	3. kvartal 2015		3. kvartal 2016	
Arbejde	373	31,0%	409	35,0%
Arbejde - fuldtid	270	22,4%	272	23,3%
Arbejde - deltid	103	8,5%	137	11,7%
Forløb på uddannelsessteder	809	67,1%	698	59,8%
Daghøjskole	2	0,2%	2	0,2%
Danskuddannelse	25	2,1%	6	0,5%
Højskole	8	0,7%	14	1,2%
Produktionsskole	106	8,8%	97	8,3%
TAMU	13	1,1%	20	1,7%
Voksenspecialundervisning	11	0,9%	7	0,6%
VUC-AVU niveau	190	15,8%	191	16,4%
VUC-HF niveau	444	36,8%	356	30,5%
Øvrige uddannelser og kurser	7	0,6%	5	0,4%
Praktik i ungevejledningen	0	0,0%	1	0,1%
Vejledning og opkvalificering if. LAB-loven	5	0,4%	48	4,1%
Andre udviklende og forberedende aktiviteter aftalt med UU	4	0,3%	1	0,1%
Ophold i udlandet	14	1,2%	10	0,9%
I alt	1.205	100,0%	1.167	100,0%

Kilde: UV-vej d. 1. oktober 2015 og d. 3. oktober 2016

Der har været et fald i målgruppen på 3,1%, svarende til 38 personer. Tabellen viser, at der er en tendens til, at flere vælger arbejde, som uddannelsesforberedende aktivitet og modsat er der færre, som er i gang med en uddannelsesforberedende aktivitet på et uddannelsesstede.

Antallet af unge, som er i vejledning og opkvalificering if. LAB-loven er steget væsentligt fra 3. kvartal 2015 til 3. kvartal 2016. Hovedparten af gruppen er 18 år og det drejer sig primært om unge, som er på efterskole eller et 10. klasse tilbud.

Tabel 4.3 – 18-24-årige der er fritaget eller er i midlertidige aktiviteter

Den følgende tabel giver en status over de 799 unge i alderen 18-24 år i tabel 4.1, der er fritaget eller er i midlertidige aktiviteter. Tabellen viser fritagelsesårsagerne.

	3. kvartal 2015		3. kvartal 2016	
Foranstaltning på fuld tid efter Serviceloven	6	0,8%	6	0,8%
Fritagelse for uddannelsespligt i hht. vejledningsloven	2	0,3%	2	0,3%
Ledig	67	8,8%	65	8,1%
Offentlig forsørgelse ¹	659	86,8%	692	86,6%
Orlov	7	0,9%	12	1,5%
Straffeafsoning	2	0,3%	2	0,3%
Sygdom	5	0,7%	10	1,3%
Værnepligt	11	1,4%	10	1,3%
I alt	759	100,0%	799	100,0%

Kilde: UV-vej d. 1. oktober 2015 og d. 3. oktober 2016

Note: 1) Uddybes til tabel 4.4

Tabellen viser, at der fra 3. kvartal 2015 til 3. kvartal 2016 er en stigning på 5,3% i målgruppen, svarende til 40 personer. Denne udvikling kan primært tilskrives en stigning i antallet af unge på offentlig forsørgelse.

Tabel 4.4 – 18-24-årige på offentlig forsørgelse

Den følgende tabel tager udgangspunkt i de 692 unge i alderen 18-24 i tabel 4.3, som er på offentlig forsørgelse og viser hvad status er for de unge. I tabellen er oplysninger fra UV-vej sammenholdt oplysninger fra Workbase, som er Jobcentrets fagsystem.

	3. kvartal 2015		3. kvartal 2016	
Mentor	53	8,0%	106	13,7%
Virksomhedsrettet indsats	66	10,0%	59	7,6%
Vejledning og opkvalificering	248	37,6%	221	28,6%
AMU Nordjylland - Din Vej	8	1,2%	14	1,8%
BOAS	0	0,0%	3	0,4%
Daghøjskoler	75	11,4%	65	8,4%
Nord-Bo	18	2,7%	14	1,8%
Nytteindsats	17	2,6%	13	1,7%
Produktionsskoler	3	0,5%	5	0,6%
Projektafsnittet	15	2,3%	25	3,2%
Projekt VIA	11	1,7%	7	0,9%
Ressourcecenter Aalborg	32	4,9%	19	2,5%
Rute 42	0	0,0%	2	0,3%
Sprogcenter Aalborg	0	0,0%	6	0,8%
TAMU	6	0,9%	0	0,0%
Tech College	1	0,2%	0	0,0%
Tech College - Praktikcenter	0	0,0%	1	0,1%
Træningshøjskolen	39	5,9%	27	3,5%
Voksenskolen (VUK)	4	0,6%	6	0,8%
VUC	3	0,5%	1	0,1%
UNG AUC	0	0,0%	7	0,9%
Aalborg Handelseskole	1	0,2%	0	0,0%
Aalborg Studenterkursus	0	0,0%	2	0,3%
Øvrige	15	2,3%	4	0,5%
2. Tilbud - primært FVU og OBU			35	4,5%
Mentor som 2. tilbud (Ret og pligt mentor)			47	6,1%
Ikke i aktivitet	292	44,3%	306	39,5%
I alt	659	100,0%	774	89,4%

Kilde: UV-vej d. 1. oktober 2015 og d. 3. oktober 2016 og Workbase d. 30. september 2015 og d. 30. september 2016

Tabellen viser antallet af aktiviteter, da nogle af de unge er i flere aktiviteter på samme tid, bliver antallet af aktiviteter højere end antallet af unge.

Tabellen viser, at der er en stigning i brugen af mentor og det skyldes blandt andet, at brugen af mentor af øget i forbindelse med Socialfondsprojektet – Ungeindsats Aalborg. Projektet har til formål at styrke fastholdelsen af de unge i uddannelsessystemet og her er mentorindsatsen et centralt redskab.

Ud af de 306 unge, som ikke er en i aktivitet, er 135 af dem ikke tilmeldt i jobcentret, men kun i UU's system. De unge, som ikke er i en aktivitet kan være fritaget for aktivitet og fritagelsesårsagerne kan f. eks. være sygdom, ferie, barsel og andet. Derudover vil der altid være nogen unge som er mellem to aktiviteter og derfor pt. ikke er i en aktivitet.

Afsnit 5 – Unge uden en historik (ukendte)

Tabel 5.1 – Statsborgerskab og alder

Statsborgerskab	3. kvartal 2015		3. kvartal 2016	
heraf danske statsborgere	89	9,8%	80	11,4%
heraf udenlandske statsb.	819	90,2%	623	88,6%
Ukendte i alt	908	100,0%	703	100,0%
Alder				
15 år	8	3,7%	3	1,5%
16 år	4	1,8%	1	0,5%
17 år	4	1,8%	3	1,5%
18 år	31	14,2%	9	4,5%
19 år	100	45,7%	41	20,5%
20 år	140	63,9%	76	38,0%
21 år	128	58,4%	96	48,0%
22 år	118	53,9%	133	66,5%
23 år	156	71,2%	141	70,5%
24 år	219	100,0%	200	100,0%
Ukendte i alt	908	414,6%	703	351,5%

Kilde: UV-vej d. 1. oktober 2015 og d. 3. oktober 2016

Tabel 5.2 – Nationalitet

Nationalitet		
Syrien	73	26%
Norge	65	23%
Rumænien	50	18%
Eritrea	38	14%
Bulgarien	30	11%
Ungarn	25	9%
Polen	24	9%
Tyskland	21	8%
Spanien	20	7%
Øvrige	277	100%
I alt	623	225%

Kilde: UV-vej d. 3. oktober 2016

Der er et fald i antallet af udenlandske statsborgere på 22,6 % fra 3. kvartal 2015 til 3. kvartal 2016, svarende til 205 personer.

Langt den største del af gruppen af unge uden historik (ukendte) er udenlandske statsborgere. Det er typisk udenlandske statsborgere, der flytter til Aalborg for at læse f.eks. på Universitetet eller University College. UU underrettes om, at de er indrejst til Danmark og UU kontakter dem ved at sende dem et brev på engelsk. Derudover dækker tallet over en tilflytning af danskere fra andre kommuner, hvor UU ikke har været i kontakt med dem endnu og ligeledes er de flygtning, som Aalborg Kommune modtager i denne målgruppe omfattet af tabellen.

Afsnit 6 – Unge på offentlig forsørgelse

Tabel 6.1 – Antal unge på offentlig forsørgelse

Den følgende tabel viser, hvor mange unge (16-29 år) der modtog offentlig forsørgelse i 3. kvartal 2015 og 2016 i henholdsvis Aalborg og hele landet.

	Aalborg		Hele landet	
	3. kvartal 2015	3. kvartal 2016	3. kvartal 2015	3. kvartal 2016
Ydelse - Fuldtidspersoner				
A-dagpenge og ydelser efter opbrugt dagpengeret	2.129	2.069	26.247	25.727
Kontanthjælp, uddannelseshjælp, revalidering og forrevalidering	2.223	1.959	52.100	43.562
Integrationsydelse	0	424	0	10.482
Sygedagpenge og jobafklaring	397	282	7.756	8.010
Ressourceforløb	148	189	2.377	3.370
Fleksjob og ledighedsydelse	53	51	2.464	2.579
Førtidspension	324	320	9.839	10.122
I alt på offentlig ydelse	5.274	5.294	100.783	103.852

Kilde: Jobindsats.dk og Danmarks Statistik

Fra 3. kvartal 2015 til 3. kvartal 2016 har der været en stigning på 0,4% i antallet af unge på offentlig forsørgelse i Aalborg. I hele landet er der en stigning på 3%. Integrationsydelse er en ny ydelsestype og tidligere var borgere på denne ydelse enten på kontanthjælp eller uddannelseshjælp.

Tabel 6.2 – Andel unge på offentlig forsørgelse

Den følgende tabel viser, hvor stor en andel af de unge (16-29 år), der modtog offentlig forsørgelse i 3. kvartal 2015 og 2016 i henholdsvis Aalborg og hele landet.

	Aalborg		Hele landet	
	3. kvartal 2015	3. kvartal 2016	3. kvartal 2015	3. kvartal 2016
Ydelse - Fuldtidspersoner				
A-dagpenge og ydelser efter opbrugt dagpengeret	4,3%	4,1%	2,6%	2,5%
Kontanthjælp, uddannelseshjælp, revalidering og forrevalidering	4,5%	3,8%	5,1%	4,2%
Integrationsydelse	0,0%	0,8%	0,0%	1,0%
Sygedagpenge og jobafklaring	0,8%	0,6%	0,8%	0,8%
Ressourceforløb	0,3%	0,4%	0,2%	0,3%
Fleksjob og ledighedsydelse	0,1%	0,1%	0,2%	0,2%
Førtidspension	0,7%	0,6%	1,0%	1,0%
I alt på offentlig ydelse	10,6%	10,4%	9,9%	10,0%

Samtlige antal unge i aldersgr.	49.590	50.930	1.016.364	1.035.637
--	---------------	---------------	------------------	------------------

Kilde: Jobindsats.dk og Danmarks Statistik

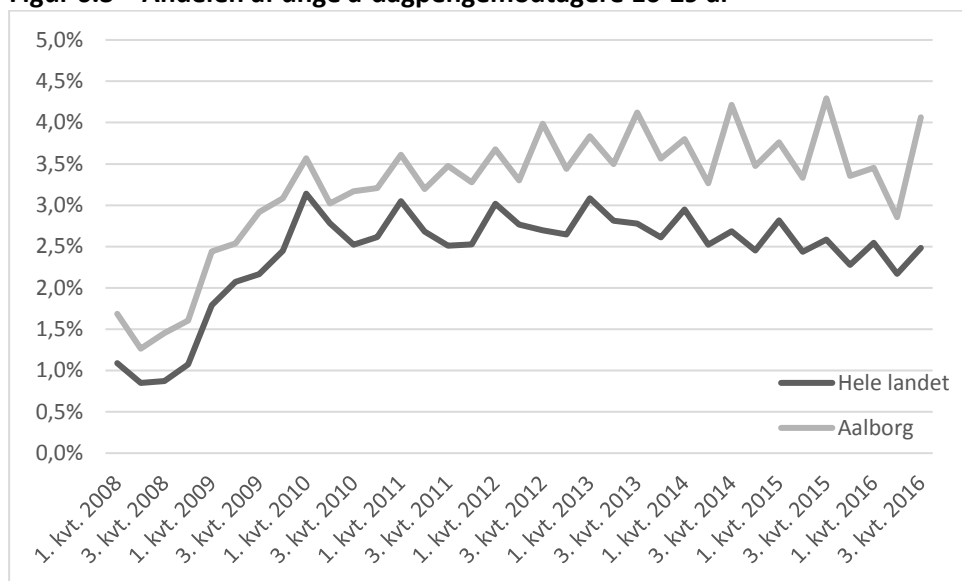
I den ovenstående tabel 6.2 viser, at andelen af unge på offentlig forsørgelse er faldet med 0,2 procentpoint i Aalborg Kommune og steget med 0,1 procentpoint i hele landet.

Andelen unge kontanthjælpsmodtagere, uddannelseshjælpsmodtagere, revalidender og forrevalider udgør en mindre andel i Aalborg sammenlignet med hele landet, modsat har Aalborg en større andel af a-dagpengemodtagere.

Aalborg Kommune har ligeledes en lavere andel af unge på førtidspension sammenlignet med hele landet. Det skyldes, at Aalborg har en større andel af unge sammenlignet med hele landet og det gælder for alle de 4 studiebyer (København, Odense, Aarhus og Aalborg), at de har en lavere andel af førtidspensionister sammenlignet med hele landet.

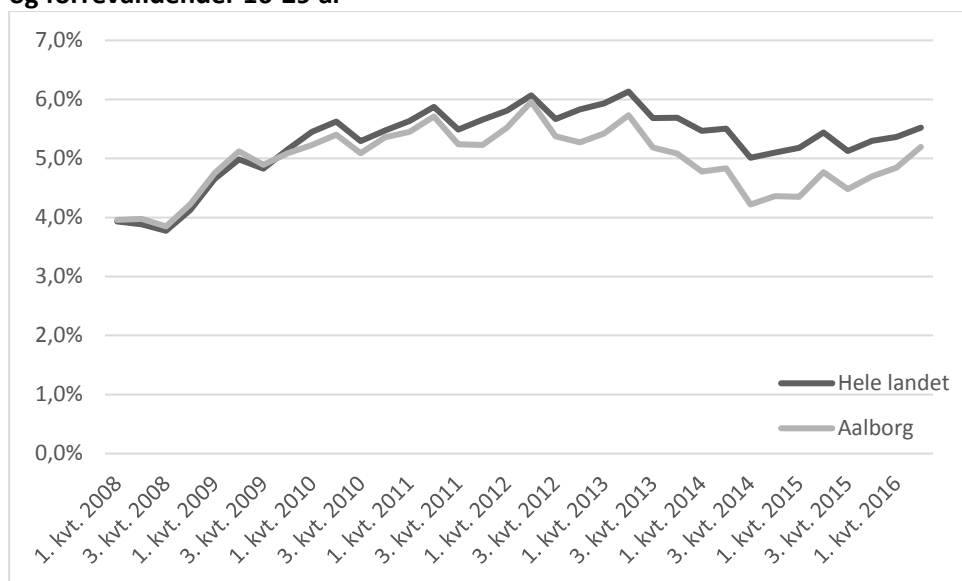
I de følgende 3 figurer vises udviklingen i andelen af unge på offentlig forsørgelse fra 2008.

Figur 6.3 – Andelen af unge a-dagpengemodtagere 16-29 år

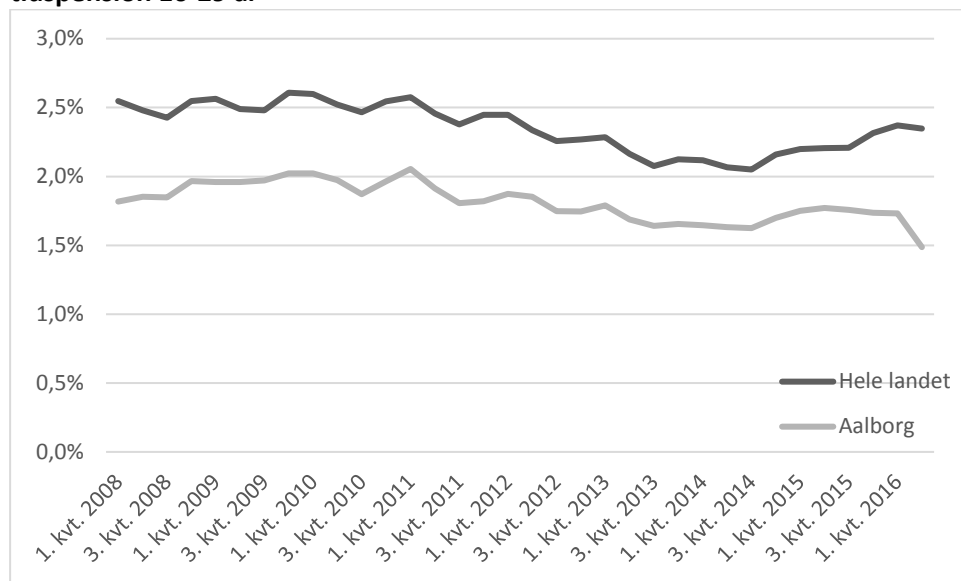


Kilde: Jobindsats.dk

Figur 6.4 – Andelen af unge kontanthjælpsmodtagere, uddannelseshjælpsmodtagere, revalidender og forrevalider 16-29 år



Kilde: Jobindsats.dk

Figur 6.5 – Andelen af sygedagpengemodtagere, ressourceforløb, fleksjob, ledighedsydelse og førtidspension 16-29 år

Kilde: Jobindsats.dk

Afsnit 7 – Visitationskategorier

Tabel 7.1 – Antal uddannelseshjælpsmodtagere fordelt på visitationskategorier

Visitationskategori	3. Kvartal 2015		3. Kvartal 2016	
	Hele landet	Aalborg	Hele landet	Aalborg
Åbenlyst Uddannelsesparate	2.656	193	2.115	141
Uddannelsesparate	14.032	836	13.363	781
Aktivitetsparate	23.313	772	21.207	835
I alt	40.001	1.801	36.685	1.757

Kilde: Jobindsats.dk

Tabel 7.2 – Andel af uddannelseshjælpsmodtagere fordelt på visitationskategorier

Visitationskategori	3. Kvartal 2015		3. Kvartal 2016	
	Hele landet	Aalborg	Hele landet	Aalborg
Åbenlyst Uddannelsesparate	6,6%	10,7%	5,8%	8,0%
Uddannelsesparate	35,1%	46,4%	36,4%	44,5%
Aktivitetsparate	58,3%	42,9%	57,8%	47,5%
I alt	100,0%	100,0%	100,0%	100,0%

Kilde: Jobindsats.dk

Aalborg har en større andel af åbenlyst uddannelsesparate og uddannelsesparate uddannelseshjælpsmodtagere og en lavere andel af aktivitetsparate uddannelseshjælpsmodtagere.

Som følge af kontanthjælpsreformen skal unge under 30 år kategoriseres som følger:

- De åbenlyst uddannelsesparate, er unge uden barrierer for at påbegynde og gennemføre en uddannelse.
- De uddannelsesparate, er unge, der vurderes at kunne begynde på en uddannelse inden for ca. et år, og som forventes at kunne gennemføre uddannelsen på almindelige vilkår.
- De aktivitetsparate, er unge, der ikke vurderes at være uddannelsesparate, fordi de unge har faglige, sociale eller helbredsmæssige problemer. Der er tale om unge, der har behov for ekstra støtte og hjælp i længere tid end 1 år, inden de kan påbegynde en uddannelse på ordinære vilkår

Siden visitationskategorierne blev indført i forbindelse med kontanthjælpsreformen i 2014 har Aalborg haft en højere andel af åbenlyst uddannelsesparate og uddannelsesparate og en lavere andel af aktivitetsparate når man sammenligner med hele landet. Fra 3. kvartal 2015 til 3. kvartal 2016 er der en tendens til, at fordelingen både på landsplan og i Aalborg ændre sig, så fordelingen bliver mere ensartet.