



Ungestatistik – 1. Kvartal 2017

Ungestrategien for Aalborg Kommune

Indholdsfortegnelse

INDLEDNING	3
AFSNIT 2 – STATUS FOR ALLE UNGE I ALDEREN 15-24 ÅR	4
AFSNIT 3 – STATUS FOR UNGE I ALDEREN 15-17 ÅR	5
TABEL 3.1 – 15-17-ÅRIGE DER IKKE ER I GANG MED EN UNGDOMSUDDANNELSE ELLER GRUNDSKOLE	6
TABEL 3.2 – 15-17-ÅRIGE DER ER I GANG MED EN UDDANNELSESFORBEREDENDE AKTIVITET	7
TABEL 3.3 – 15-17-ÅRIGE DER ER FRITAGET ELLER ER I MIDLERTIDIGE AKTIVITETER	8
AFSNIT 4 – STATUS FOR UNGE I ALDEREN 18-24 ÅR	9
TABEL 4.1 – 18-24-ÅRIGE DER IKKE ER I GANG MED EN UNGDOMSUDDANNELSE ELLER GRUNDSKOLE	10
TABEL 4.2 – 18-24-ÅRIGE DER ER I GANG MED EN UDDANNELSESFORBEREDENDE AKTIVITET	11
TABEL 4.3 – 18-24-ÅRIGE DER ER FRITAGET ELLER ER I MIDLERTIDIGE AKTIVITETER	12
TABEL 4.4 – 18-24-ÅRIGE PÅ OFFENTLIG FORSØRGELSE	13
AFSNIT 5 – UNGE UDEN EN HISTORIK (UKENDTE)	15
TABEL 5.1 – STATSBOGERSKAB OG ALDER	15
TABEL 5.2 – NATIONALITET	15
AFSNIT 6 – UNGE PÅ OFFENTLIG FORSØRGELSE	16
TABEL 6.1 – ANTAL UNGE PÅ OFFENTLIG FORSØRGELSE	16
TABEL 6.2 – ANDEL UNGE PÅ OFFENTLIG FORSØRGELSE	16
FIGUR 6.3 – ANDELEN AF UNGE A-DAGPENGEMODTAGERE 16-29 ÅR	17
FIGUR 6.4 – ANDELEN AF UNGE KONTANTHJÆLPSMODTAGERE, UDDANNELSESHJÆLPSMODTAGERE, REVALIDENDER OG FORREVALIDENDER 16-29 ÅR	17
FIGUR 6.5 – ANDELEN AF SYGEDAGPENGEMODTAGERE, RESSOURCEFORLØB, FLEKSJOB, LEDIGHEDSYDELSE OG FØRTIDSPENSION 16-29 ÅR	18
AFSNIT 7 – VISITATIONSKATEGORIER	19
TABEL 7.1 – ANTAL UDDANNELSESHJÆLPSMODTAGERE FORDELT PÅ VISITATIONSKATEGORIER	19
TABEL 7.2 – ANDEL AF UDDANNELSESHJÆLPSMODTAGERE FORDELT PÅ VISITATIONSKATEGORIER	19

Indledning

Som led i Aalborg Kommunes ungestrategi skal der løbende ske en statistisk opfølgning på uddannelses- og jobsituationen blandt de unge i Aalborg. Statistikken udarbejdes i fællesskab af Ungdommens Uddannelsesvejledning (UU) og Jobcentersekretariatet.

Afsnit 2, 3, 4 og 5 sætter fokus på de unge i alderen 15-24 år i Aalborg Kommune og giver et overblik over, hvor mange unge, der har en ungdomsuddannelse, og hvad de unge laver, hvis de ikke har en ungdomsuddannelse, eller ikke er i gang med en ungdomsuddannelse.

Afsnit 6 viser udviklingen i antallet af unge under 30 år i Aalborg Kommune og hvordan de fordeler sig på forsørgelsestyper.

Afsnit 7 viser, hvordan modtagerne af uddannelseshjælp fordeler sig på visitationskategorier i Aalborg Kommune.

Ungestatistikken bygger på data fra UV-vej, som er UU's database, Workbase, som er Jobcentrets fagsystem, Jobindsats og Danmarks Statistik. Data fra UV-vej viser et øjebliksbillede af, hvad de unge laver på den pågældende dag, hvor data er trukket fra systemet.

Læs evt. mere om ungestrategien og ungestatistikken på:

<http://www.aalborg.dk/politik/udvalg-raad-og-naevn/raad/unge-strategiens-ledergruppe>

Afsnit 2 – Status for alle unge i alderen 15-24 år

I den følgende tabel fremgår det, hvor mange unge der er i alderen 15-24 år. Målgruppen er fordelt efter om de har afsluttet en ungdomsuddannelse, er i gang med en ungdomsuddannelse, ikke er i gang med en ungdomsuddannelse eller fortsat er i grundskolen.

	1. kvartal 2016		1. kvartal 2017	
Har afsluttet ungdomsuddannelse	20.357	(64,7%)	20.429	(65,4%)
I gang med ungdomsuddannelse	7.385	(23,5%)	7.194	(23,0%)
Ikke i gang med ungdomsudd.	3.731	(11,9%)	3.623	(11,6%)
Potentielt i ungdomsudd. I alt	31.473	(100,0%)	31.246	(100,0%)

Fortsat i grundskolen	4.348		4.010	
-----------------------	-------	--	-------	--

Antal unge i aldergruppen i alt	35.821		35.256	
---------------------------------	--------	--	--------	--

Kilde: UV-vej d. 1. april 2016 og d. 4. april 2017

Fra 1. kvartal 2016 til 1. kvartal 2017 har der været i et fald i antallet af unge i alderen 15-24 år på 1,6%, svarende til 565 personer.

Andelen af unge der har afsluttet eller er i gang med en ungdomsuddannelse ligger på 88,4% i 1. kvartal 2017 og til sammenligning lå andelen i 1. kvartal 2016 på 88,2%

Afsnit 3 – Status for unge i alderen 15-17 år

I den følgende tabel fremgår det, hvor mange unge der er i alderen 15-17 år. Målgruppen er fordelt efter om de har afsluttet en ungdomsuddannelse, er i gang med en ungdomsuddannelse, ikke er i gang med en ungdomsuddannelse eller fortsat er i grundskolen.

	1. kvartal 2016		1. kvartal 2017	
Har afsluttet ungdomsuddannelse	17	(0,7%)	18	(0,7%)
I gang med ungdomsuddannelse	2.144	(88,2%)	2.127	(86,9%)
Ikke i gang med ungdomsudd.	269	(11,1%)	302	(12,3%)
Potentielt i ungdomsudd. I alt	2.430	(100,0%)	2.447	(100,0%)

Fortsat i grundskolen	4.253		3.933	
-----------------------	-------	--	-------	--

Antal unge i aldergruppen i alt	6.683		6.380	
---------------------------------	-------	--	-------	--

Kilde: UV-vej d. 1. april 2016 og d. 4. april 2017

Fra 1. kvartal 2016 til 1. kvartal 2017 har der været et fald i antallet af unge i alderen 15-17 år på 4,5%, svarende til 303 personer. Antallet af 15-årige i Aalborg kommune er lavere i 1. kvartal 2017 end i 1. kvartal 2016, hvilket der er en af årsagerne til, at der er færre som fortsat er i grundskolen.

Tabel 3.1 – 15-17-årige der ikke er i gang med en ungdomsuddannelse eller grundskole

Den følgende tabel giver en status over de 302 unge i alderen 15-17 år, som ikke er i gang med en ungdomsuddannelse eller grundskolen.

	1. kvartal 2016		1. kvartal 2017	
Netop afbrudt forløb	23	8,6%	16	5,3%
Afbrudt uddannelse	15	5,6%	10	3,3%
Afbrudt forberedende aktivitet	4	1,5%	4	1,3%
Afbrudt grundskolen	4	1,5%	2	0,7%
Netop afsluttet forløb	29	10,8%	30	9,9%
Afsluttet uddannelse	0	0,0%	1	0,3%
Afsluttet forberedende aktivitet	3	1,1%	3	1,0%
Afsluttet midlertidig aktivitet	1	0,4%	3	1,0%
Afsluttet grundskolen	25	9,3%	23	7,6%
Uddannelse aftalt/tilmeldt	23	8,6%	33	10,9%
Aktivitet tilmeldt eller i gang	190	70,6%	218	72,2%
I gang med udd. forberedende aktivitet ¹	152	56,5%	177	58,6%
Midlertidige aktiviteter/fritaget ²	33	12,3%	35	11,6%
Aktivitet aftalt/tilmeldt	5	1,9%	6	2,0%
Ukendt³	4	1,5%	5	1,7%
I alt	269	100,0%	302	100,0%

Kilde: UV-vej d. 1. april 2016 og d. 4. april 2017

Noter: 1) Uddybes i tabel 3.2 - 2) Uddybes i tabel 3.3 - 3) Uddybes i tabel 5.1 og 5.2

Antallet af unge i målgruppen er steget med 12,3% fra 1. kvartal 2016 til 1. kvartal 2017 og stigningen svarer til 33 personer. Det er positivt, at der er færre unge, som netop har afbrudt et forløb, for det kan forklares med at det er lykket, at fastholde flere i et uddannelsesforløb.

Tabel 3.2 – 15-17-årige der er i gang med en uddannelsesforberedende aktivitet

Den følgende tabel giver en status over de 177 unge i alderen 15-17 år i tabel 3.1, som er i gang med en uddannelsesforberedende aktivitet i forhold til, hvilke typer af aktiviteter de er i gang med.

	1. kvartal 2016		1. kvartal 2017	
Arbejde	49	32,2%	75	42,4%
Arbejde - fuldtid	31	20,4%	48	27,1%
Arbejde - deltid	18	11,8%	27	15,3%
Forløb på uddannelsessteder	59	38,8%	55	31,1%
Danskuddannelse	0	0,0%	0	0,0%
Højskole	1	0,7%	2	1,1%
Produktionsskole	48	31,6%	44	24,9%
Voksenspecialundervisning	2	1,3%	2	1,1%
VUC-AVU niveau	1	0,7%	0	0,0%
VUC-HF niveau	3	2,0%	5	2,8%
Øvrige uddannelser og kurser	4	2,6%	2	1,1%
Praktik i ungevejledningen	2	1,3%	2	1,1%
Vejledning og opkvalificering if. LAB-loven	4	2,6%	3	1,7%
Andre udviklende og forberedende aktiviteter aftalt med UU	15	9,9%	9	5,1%
Ophold i udlandet	23	15,1%	33	18,6%
I alt	152	100,0%	177	100,0%

Kilde: UV-vej d. 1. april 2016 og d. 4. april 2017

Det er en stigning i målgruppen på 16,4%, svarende til 25 personer, fra 1. kvartal 2016 og 1. kvartal 2017. Tabellen viser ligeledes, at der er en væsentlig større andel, som vælger arbejder som uddannelsesforberedende aktivitet og som opholder sig i udlandet.

Tabel 3.3 – 15-17-årige der er fritaget eller er i midlertidige aktiviteter

Den følgende tabel giver en status over de 35 unge i alderen 15-17 år i tabel 3.1, der er fritaget eller er i midlertidige aktiviteter og tabellen viser fritagelsesårsagerne.

	1. kvartal 2016		1. kvartal 2017	
Foranstaltning på fuld tid efter Serviceloven	12	36,4%	12	34,3%
Fritagelse for uddannelsespligt i hht. vejledningsloven	14	42,4%	16	45,7%
Offentlig forsørgelse ¹	2	6,1%	2	5,7%
Strafafsøning	0	0,0%	1	2,9%
Sygdom	5	15,2%	4	11,4%
I alt	33	100,0%	35	100,0%

Kilde: UV-vej d. 1. april 2016 og d. 4. april 2017

Note: 1) Uddybes til tabel 3.4

Antallet af personer i målgruppen er næsten identisk i 1. kvartal 2016 og 1. kvartal 2017.

Afsnit 4 – Status for unge i alderen 18-24 år

I den følgende tabel fremgår det, hvor mange unge der er i alderen 18-24 år. Målgruppen er fordelt efter om de har afsluttet en ungdomsuddannelse, er i gang med en ungdomsuddannelse, ikke er i gang med en ungdomsuddannelse eller fortsat er i grundskolen.

	1. kvartal 2016		1. kvartal 2017	
Har afsluttet ungdomsuddannelse	20.340	(70,0%)	20.411	(70,9%)
I gang med ungdomsuddannelse	5.241	(18,0%)	5.067	(17,6%)
Ikke i gang med ungdomsudd.	3.462	(11,9%)	3.321	(11,5%)
Potentielt i ungdomsudd. I alt	29.043	(100,0%)	28.799	(100,0%)

Fortsat i grundskolen	95		77	
-----------------------	----	--	----	--

Antal unge i aldergruppen i alt	29.138		28.876	
---------------------------------	--------	--	--------	--

Kilde: UV-vej d. 1. april 2016 og d. 4. april 2017

Fra 1. kvartal 2016 til 1. kvartal 2017 har der været et fald i antallet af unge i alderen 18-24 år på 0,9% svarende til 262 personer. Der er en større andel, som har afsluttet eller er i gang med en ungdomsuddannelse i 1. kvartal 2017 sammenlignet med 1. kvartal 2016.

Tabel 4.1 – 18-24-årige der ikke er i gang med en ungdomsuddannelse eller grundskole

Den følgende tabel giver en status over de 3.321 unge i alderen 18-24 år, som ikke er i gang med en ungdomsuddannelse eller grundskole.

	1. kvartal 2016		1. kvartal 2017	
Netop afbrudt forløb	324	9,4%	237	7,1%
Afbrudt uddannelse	219	6,3%	155	4,7%
Afbrudt forberedende aktivitet	105	3,0%	82	2,5%
Afbrudt midlertidigt aktivitet	0	0,0%	0	0,0%
Afbrudt grundskolen	0	0,0%	0	0,0%
Netop afsluttet forløb	316	9,1%	249	7,5%
Afsluttet uddannelse	36	1,0%	22	0,7%
Afsluttet forberedende aktivitet	179	5,2%	151	4,5%
Afsluttet midlertidigt aktivitet	90	2,6%	71	2,1%
Afsluttet grundskolen	11	0,3%	5	0,2%
Uddannelse aftalt/tilmeldt	49	1,4%	48	1,4%
Aktivitet tilmeldt eller i gang	2022	58,4%	1990	59,9%
I gang med udd. forberedende aktivitet ¹	1185	34,2%	1238	37,3%
Midlertidige aktiviteter/fritaget ²	836	24,1%	749	22,6%
Aktivitet aftalt/tilmeldt	1	0,0%	3	0,1%
Ukendt³	751	21,7%	797	24,0%
I alt	3.462	100,0%	3.321	100,0%

Kilde: UV-vej d. 1. april 2016 og d. 4. april 2017

Noter: 1) Uddybes i tabel 4.2 - 2) Uddybes i tabel 4.3 - 3) Uddybes i tabel 5.1 og 5.2

Tabellen viser, at der fra 1. kvartal 2016 til 1. kvartal 2017 har været et fald på 4,1%, svarende til 141 unge, i antallet af unge som ikke er i gang med en ungdomsuddannelse eller grundskolen. Udviklingen dækker over et fald i grupperne: netop afbrudt forløb og netop afsluttet forløb. Det er positivt, at der er færre unge, som netop har afbrudt et forløb, for det kan forklares med at det er lykket, at fastholde flere i et uddannelsesforløb.

Derudover har der været en stigning i målgruppen ukendte. Det er gældende for den målgruppe, at langt den største del af gruppen ukendte er unge udenlandske statsborgere.

Tabel 4.2 – 18-24-årige der er i gang med en uddannelsesforberedende aktivitet

Den følgende tabel giver en status over de 1.238 unge i alderen 18-24 år i tabel 4.1, som er i gang i med en uddannelsesforberedende aktivitet i forhold til, hvilke typer af aktiviteter de er i gang med.

	1. kvartal 2016		1. kvartal 2017	
Arbejde	355	30,0%	442	35,7%
Arbejde - fuldtid	249	21,0%	288	23,3%
Arbejde - deltid	106	8,9%	154	12,4%
Forløb på uddannelsessteder	805	67,9%	719	58,1%
Daghøjskole	2	0,2%	2	0,2%
Danskuddannelse	27	2,3%	5	0,4%
Højskole	6	0,5%	14	1,1%
Produktionsskole	126	10,6%	124	10,0%
TAMU	22	1,9%	18	1,5%
Voksenspecialundervisning	8	0,7%	4	0,3%
VUC-AVU niveau	201	17,0%	214	17,3%
VUC-HF niveau	403	34,0%	334	27,0%
Øvrige uddannelser og kurser	10	0,8%	4	0,3%
Praktik i ungevejledningen	1	0,1%	0	0,0%
Vejledning og opkvalificering if. LAB-loven	8	0,7%	61	4,9%
Andre udviklende og forberedende aktiviteter aftalt med UU	2	0,2%	3	0,2%
Ophold i udlandet	14	1,2%	13	1,1%
I alt	1.185	100,0%	1.238	100,0%

Kilde: UV-vej d. 1. april 2016 og d. 4. april 2017

Der har været en stigning i målgruppen på 4,5%, svarende til 53 personer. Tabellen viser, at der er flere, som vælger arbejde, som uddannelsesforberedende aktivitet og modsat er der færre, som er i gang med en uddannelsesforberedende aktivitet på et uddannelsesstede.

Antallet af unge, som er i vejledning og opkvalificering if. LAB-loven er steget væsentligt fra 1. kvartal 2016 til 1. kvartal 2017. Hovedparten af gruppen er 18 år og det drejer sig primært om unge, som er på efterskole eller et 10. klasse tilbud.

Tabel 4.3 – 18-24-årige der er fritaget eller er i midlertidige aktiviteter

Den følgende tabel giver en status over de 749 unge i alderen 18-24 år i tabel 4.1, der er fritaget eller er i midlertidige aktiviteter. Tabellen viser fritagelsesårsagerne.

	1. kvartal 2016		1. kvartal 2017	
Foranstaltning på fuld tid efter Serviceloven	7	0,8%	4	0,5%
Fritagelse for uddannelsespligt i hht. vejledningsloven	2	0,2%	1	0,1%
Ledig	72	8,6%	43	5,7%
Offentlig forsørgelse ¹	728	87,1%	669	89,3%
Orlov	8	1,0%	8	1,1%
Strafafsoning	0	0,0%	4	0,5%
Sygdom	9	1,1%	10	1,3%
Værnepligt	10	1,2%	10	1,3%
I alt	836	100,0%	749	100,0%

Kilde: UV-vej d. 1. april 2016 og d. 4. april 2017

Note: 1) Uddybes til tabel 4.4

Tabellen viser, at der fra 1. kvartal 2016 til 1. kvartal 2017 har været et fald på 10,4% i målgruppen, svarende til 87 personer. Denne udvikling kan primært tilskrives et fald i antallet af unge på offentlig forsørgelse.

Tabel 4.4 – 18-24-årige på offentlig forsørgelse

Den følgende tabel tager udgangspunkt i de 669 unge i alderen 18-24 i tabel 4.3, som er på offentlig forsørgelse og viser hvad status er for de unge. I tabellen er oplysninger fra UV-vej sammenholdt oplysninger fra Workbase, som er Jobcentrets fagsystem. Tabellen viser antallet af aktiviteter, da nogle af de unge er i flere aktiviteter på samme tid, bliver antallet af aktiviteter højere end antallet af unge.

	1. kvartal 2016		1. kvartal 2017	
Mentor	158	18,1%	80	10,4%
Virksomhedsrettet indsats	66	7,6%	73	9,5%
Vejledning og opkvalificering	319	36,5%	254	32,9%
AMU Nordjylland - Din Vej	15	1,7%	18	2,3%
BOAS	0	0,0%	3	0,4%
Daghøjskoler	104	11,9%	52	6,7%
Nord-Bo	21	2,4%	17	2,2%
Nytteindsats	30	3,4%	22	2,8%
Produktionsskoler	6	0,7%	4	0,5%
Projektafsnittet	26	3,0%	29	3,8%
Projekt VIA	8	0,9%	8	1,0%
Ressourcecenter Aalborg	19	2,2%	16	2,1%
Råt og Godt	0	0,0%	3	0,4%
SOSU - Nord	0	0,0%	5	0,6%
TAMU	0	0,0%	4	0,5%
Træningshøjskolen	50	5,7%	22	2,8%
Voksenskolen (VUK)	6	0,7%	5	0,6%
VUC	11	1,3%	4	0,5%
UNG AUC	0	0,0%	7	0,9%
Aab-projektet	0	0,0%	4	0,5%
Aalborg Specialhøjskole	0	0,0%	7	0,9%
Aalborg Studenterkursus	0	0,0%	4	0,5%
Øvrige	23	2,6%	20	2,6%
2. Tilbud - primært FVU og OBU	0	0,0%	32	4,1%
Mentor som 2. tilbud (Ret og pligt mentor)	0	0,0%	51	6,6%
Ikke i aktivitet	330	37,8%	256	33,2%
Ikke en sag i Jobcentret	0	0,0%	26	3,4%
I alt	873	100,0%	772	100,0%

Kilde: UV-vej d. 1. april 2016 og d. 4. april 2017 og Workbase d. 1. april 2016 og d. 4. april 2017

I opgørelsen for 1. kvartal for 2016 fremgår det, at der ikke er nogen unge i følgende kategorier

- 2. Tilbud – primært FVU og OBU

- Mentor som 2. tilbud (ret og pligt mentor)
- Ikke en sag i jobcentret

Baggrunden herfor er, at det nogle nye kategorier, som er blevet medtaget i opgørelsen og derfor er der ikke data fra 1. kvartal 2016.

Der er 256 unge, som ikke er i en aktivitet og det kan blandt andet skyldes, at de er fritaget for aktivitet og fritagelsesårsagerne kan f. eks. være sygdom, ferie, barsel og andet. Derudover vil der altid være nogen unge som er mellem to aktiviteter og derfor pt. ikke er i en aktivitet.

Der er 26 unge, som ikke har en sag i jobcentret og på den baggrund ikke er i en aktivitet. Det drejer sig om unge, som ikke er tilmeldt til jobcentret og dermed ikke er omfattet af jobcentrets indsats. Alle unge skal registreres i UU's system, så derfor vil der altid være nogen unge, som fremgår i UU's system og ikke i jobcentrets system.

Afsnit 5 – Unge uden en historik (ukendte)

Tabel 5.1 – Statsborgerskab og alder

Statsborgerskab	1. kvartal 2016		1. kvartal 2017	
heraf danske statsborgere	64	8,5%	61	7,6%
heraf udenlandske statsb.	691	91,5%	741	92,4%
Ukendte i alt	755	100,0%	802	100,0%
Alder				
15 år	1	0,1%	2	0,2%
16 år	1	0,1%	1	0,1%
17 år	2	0,3%	2	0,2%
18 år	11	1,5%	8	1,0%
19 år	70	9,3%	49	6,1%
20 år	100	13,2%	97	12,1%
21 år	137	18,1%	94	11,7%
22 år	124	16,4%	150	18,7%
23 år	134	17,7%	190	23,7%
24 år	175	23,2%	209	26,1%
Ukendte i alt	755	100,0%	802	100,0%

Kilde: UV-vej d. 1. april 2016 og d. 4. april 2017

Tabel 5.2 – Nationalitet

Nationalitet		
Syrien	70	9%
Rumænien	56	7%
Spanien	43	5%
Norge	39	5%
Kina	36	4%
Eritrea	35	4%
Polen	33	4%
Litauen	32	4%
Slovakiet	29	4%
Tyskland	29	4%
Øvrige	400	50%
I alt	802	100%

Kilde: UV-vej d. 4. april 2017

Der er en stigning i antallet af udenlandske statsborgere på 6,2% fra 1. kvartal 2016 til 1. kvartal 2017, svarende til 47 personer.

Langt den største del af gruppen af unge uden historik (ukendte) er udenlandske statsborgere. Det er typisk udenlandske statsborgere, der flytter til Aalborg for at læse f.eks. på Universitetet eller University College. UU underrettes om, at de er indrejst til Danmark og UU kontakter dem ved at sende dem et brev på engelsk. Derudover dækker tallet over en tilflytning af danskere fra andre kommuner, hvor UU ikke har været i kontakt med dem endnu og ligeledes er de flygtning, som Aalborg Kommune modtager i denne målgruppe omfattet af tabellen.

Afsnit 6 – Unge på offentlig forsørgelse

Tabel 6.1 – Antal unge på offentlig forsørgelse

Den følgende tabel viser, hvor mange unge (16-29 år) der modtog offentlig forsørgelse i 1. kvartal 2016 og 2017 i henholdsvis Aalborg og hele landet.

	Aalborg		Hele landet	
	1. kvartal 2016	1. kvartal 2017	1. kvartal 2016	1. kvartal 2017
Ydelse - Fuldtidspersoner				
A-dagpenge og ydelser efter opbrugt dagpengeret	1.791	1.741	25.437	25.912
Kontanthjælp, uddannelseshjælp, revalidering og forrevalidering	2.356	1.986	52.184	41.737
Integrations ydelse	138	433	2.621	8.689
Sygedagpenge og jobafklaring	357	333	8.850	9.001
Ressourceforløb	161	204	2.961	3.883
Fleksjob og ledighedsydelse	52	57	2.447	2.652
Førtidspension	322	330	10.167	9.963
I alt på offentlig ydelse	5.177	5.084	104.667	101.837

Kilde: Jobindsats.dk

Fra 1. kvartal 2016 til 1. kvartal 2017 har der været et fald på 1,8% i antallet af unge på offentlig forsørgelse i Aalborg. Til sammenligning har der i hele landet ligeledes været et fald på 2,7%.

Integrationsydelse er en ny ydelsestype og tidligere var borgere på denne ydelse enten på kontanthjælp eller uddannelseshjælp.

Tabel 6.2 – Andel unge på offentlig forsørgelse

Den følgende tabel viser, hvor stor en andel af de unge (16-29 år), der modtog offentlig forsørgelse i 1. kvartal 2016 og 2017 i henholdsvis Aalborg og hele landet.

	Aalborg		Hele landet	
	1. kvartal 2016	1. kvartal 2017	1. kvartal 2016	1. kvartal 2017
Ydelse - Fuldtidspersoner				
A-dagpenge og ydelser efter opbrugt dagpengeret	3,5%	3,3%	2,5%	2,5%
Kontanthjælp, uddannelseshjælp, revalidering og forrevalidering	4,6%	3,8%	5,1%	4,0%
Integrationsydelse	0,3%	0,8%	0,3%	0,8%
Sygedagpenge og jobafklaring	0,7%	0,6%	0,9%	0,9%
Ressourceforløb	0,3%	0,4%	0,3%	0,4%
Fleksjob og ledighedsydelse	0,1%	0,1%	0,2%	0,3%
Førtidspension	0,6%	0,6%	1,0%	1,0%
I alt på offentlig ydelse	10,1%	9,7%	10,2%	9,7%

Samtlige antal unge i aldersgr.	51.479	52.278	1.030.569	1.047.234
--	---------------	---------------	------------------	------------------

Kilde: Jobindsats.dk og Danmarks Statistik

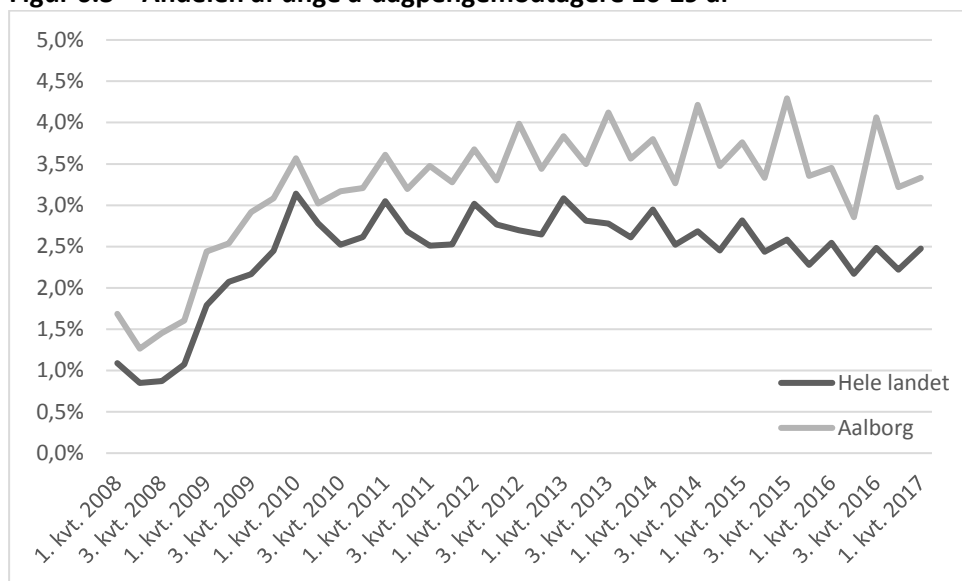
I den ovenstående tabel 6.2 viser, at andelen af unge på offentlig forsørgelse er faldet med 0,4 procentpoint i både Aalborg Kommune og med 0,5 procentpoint i hele landet.

Andelen unge kontanthjælpsmodtagere, uddannelseshjælpsmodtagere, revalidender og forrevalider udgør en mindre andel i Aalborg sammenlignet med hele landet, modsat har Aalborg en større andel af a-dagpengemodtagere.

Aalborg Kommune har ligeledes en lavere andel af unge på førtidspension sammenlignet med hele landet. Det skyldes, at Aalborg har en større andel af unge sammenlignet med hele landet og det gælder for alle de 4 studiebyer (København, Odense, Aarhus og Aalborg), at de har en lavere andel af førtidspensionister sammenlignet med hele landet.

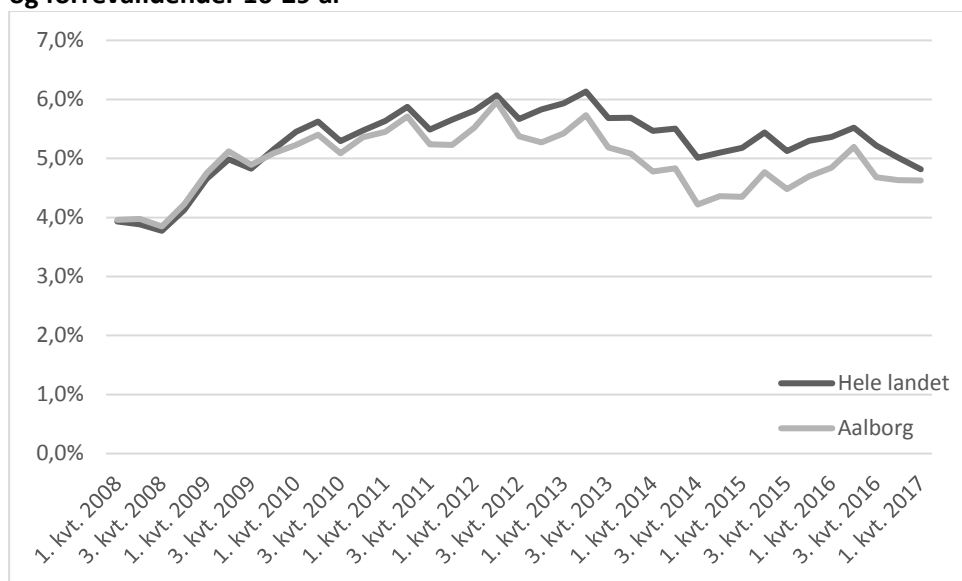
I de følgende 3 figurer vises udviklingen i andelen af unge på offentlig forsørgelse fra 2008.

Figur 6.3 – Andelen af unge a-dagpengemodtagere 16-29 år

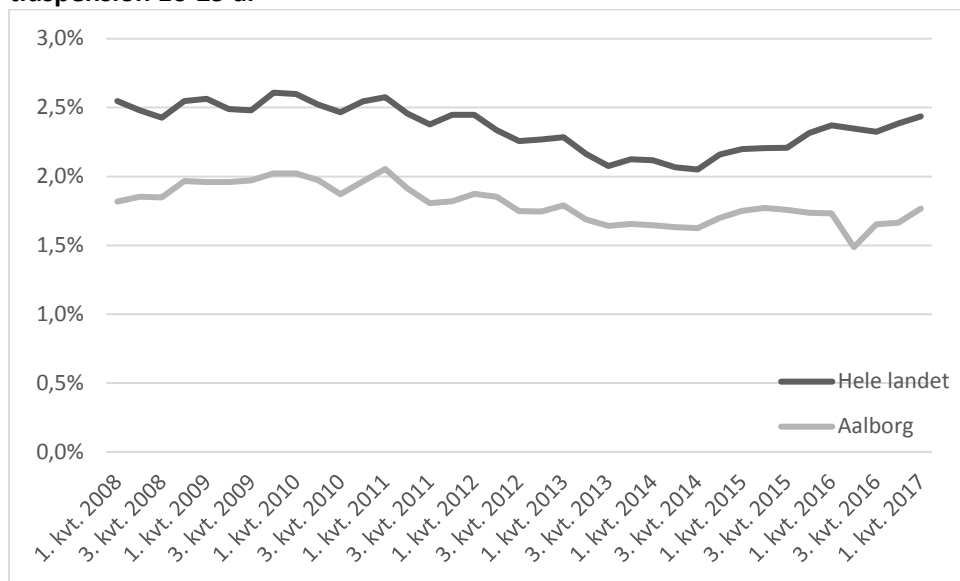


Kilde: Jobindsats.dk og Danmarks Statistik

Figur 6.4 – Andelen af unge kontanthjælpsmodtagere, uddannelseshjælpsmodtagere, revalidender og forrevalider 16-29 år



Kilde: Jobindsats.dk og Danmarks Statistik

Figur 6.5 – Andelen af sygedagpengemodtagere, ressourceforløb, fleksjob, ledighedsydelse og førtidspension 16-29 år

Kilde: Jobindsats.dk

Afsnit 7 – Visitationskategorier

Tabel 7.1 – Antal uddannelseshjælpsmodtagere fordelt på visitationskategorier

Visitationskategori	1. Kvartal 2016		1. Kvartal 2017	
	Hele landet	Aalborg	Hele landet	Aalborg
Åbenlyst Uddannelsesparate	2.649	181	2.092	155
Uddannelsesparate	15.852	900	13.590	769
Aktivitetsparate	22.910	862	21.255	849
I alt	41.411	1.943	36.937	1.773

Kilde: Jobindsats.dk

Tabel 7.2 – Andel af uddannelseshjælpsmodtagere fordelt på visitationskategorier

Visitationskategori	1. Kvartal 2016		1. Kvartal 2017	
	Hele landet	Aalborg	Hele landet	Aalborg
Åbenlyst Uddannelsesparate	6,4%	9,3%	5,7%	8,7%
Uddannelsesparate	38,3%	46,3%	36,8%	43,4%
Aktivitetsparate	55,3%	44,4%	57,5%	47,9%
I alt	100,0%	100,0%	100,0%	100,0%

Kilde: Jobindsats.dk

Aalborg har en større andel af åbenlyst uddannelsesparate og uddannelsesparate uddannelseshjælpsmodtagere og en lavere andel af aktivitetsparate uddannelseshjælpsmodtagere.

Som følge af kontanthjælpsreformen skal unge under 30 år kategoriseres som følger:

- De åbenlyst uddannelsesparate, er unge uden barrierer for at påbegynde og gennemføre en uddannelse.
- De uddannelsesparate, er unge, der vurderes at kunne begynde på en uddannelse inden for ca. et år, og som forventes at kunne gennemføre uddannelsen på almindelige vilkår.
- De aktivitetsparate, er unge, der ikke vurderes at være uddannelsesparate, fordi de unge har faglige, sociale eller helbredsmæssige problemer. Der er tale om unge, der har behov for ekstra støtte og hjælp i længere tid end 1 år, inden de kan påbegynde en uddannelse på ordinære vilkår

Siden visitationskategorierne blev indført i forbindelse med kontanthjælpsreformen i 2014 har Aalborg haft en højere andel af åbenlyst uddannelsesparate og uddannelsesparate og en lavere andel af aktivitetsparate når man sammenligner med hele landet.