

Unge-strategien for Aalborg

Kvartalsstatistik for 1. kvartal 2014

Indhold

1. Indledning.....	2
2. Status 15-24 årige	3
3. Unge på offentlig forsørgelse	12
4. Tema: Prognose for det fremtidige uddannelsesniveau for årgang 2012	15
5. Tema: De unges uddannelsesvalg.....	18

1. Indledning

Som led i Aalborg Kommunes unge-strategi skal der løbende ske en statistisk opfølgning på uddannelses- og job situationen blandt de unge i Aalborg. Statistikken udarbejdes i fællesskab af Ungdommens Uddannelsesvejledning (UU) og Jobcenter Sekretariatet.

Afsnit 2 og 3 indgår fast i statistikken, og følger hhv. UU's og Jobcentrets målgrupper.

Udover de faste afsnit indgår to korte tema-afsnit. Afsnit 4. Handler om prognosen for de unge, der forlod grundskolen i 2012. I afsnit 5 ses på de unge, der forlod grundskolen i 2014 og hvilke uddannelsesretninger, de vælger.

Læs evt. mere om unge-strategien, baggrunden for statistikken og dens datakilder på

<http://www.aalborg.dk/politik/udvalg,-raad-og-naevn/raad/unge-strategiens-ledergruppe/statistisk-opfoelgning-paa-unge>

2. Status 15-24 årige

Denne opgørelse knytter sig specielt til UU's målgruppe. Via UU's statistik-system UV-vej er det muligt at følge samtlige 15-24 årige i kommunen. Nedenstående statistik bygger på et træk fra UV-vej d. 1. april 2014.

Tabel 1 Status på alle unge i alderen 15-24 år 1. kvartal 2014

Status pr. 13. januar 2014	15 - 17 år		18 - 24 år		I alt 15- 24 år	
Har afsluttet ungdomsuddannelse	6	(0,2%)	18.616	(67,6%)	18.622	(62,1%)
I gang med ungdomsuddannelse	2.109	(86,7%)	5.556	(20,2%)	7.665	(25,6%)
Ikke i gang med ungdomsudd.	317	(13,0%)	3.373	(12,2%)	3.690	(12,3%)
Potentielt i ungdomsudd. I alt	2.432	(100,0%)	27.545	(100,0%)	29.977	(100,0%)

Fortsat i grundskolen	4.262		75		4.337	
-----------------------	-------	--	----	--	-------	--

Antal unge i aldersgruppen i alt	6.694		27.620		34.314	
----------------------------------	-------	--	--------	--	--------	--

I det følgende ses bort fra de unge, der endnu ikke har forladt grundskolen. Tallene viser, at der blandt de 15-24 årige var 62,1 %, der havde taget og 25,6 %, der var i gang med at tage en ungdomsuddannelse. Samlet set er der således 87,7 %, der enten har eller er på vej til at få en ungdomsuddannelse.

Tabel 1.a Status på alle unge i alderen 15-17 år 1. kvartal 2013 og 2014

Status udgangen 4. kvartal	2013		2014	
Har afsluttet ungdomsuddannelse	14	(0,6%)	6	(0,2%)
I gang med ungdomsuddannelse	2.154	(85,6%)	2.109	(86,7%)
Ikke i gang med ungdomsudd.	347	(13,8%)	317	(13,0%)
Potentielt i ungdomsudd. I alt	2.515	(100,0%)	2.432	(100,0%)

Fortsat i grundskolen	4.246		4.262	
-----------------------	-------	--	-------	--

Antal unge i aldersgruppen i alt	6.761		6.694	
----------------------------------	-------	--	-------	--

Kilde: UV-vej pr. 5. april 2013 og 1. april 2014

Tallene viser, at andelen af 15-17 årige, der har forladt grundskolen og er i gang med en ungdomsuddannelse ligger over resultatet samme tid 2013.

Tabel 1.b Status på alle unge i alderen 18-24 år 1. kvartal 2013 og 2014

Status udgangen 4. kvartal	2013		2014	
Har afsluttet ungdomsuddannelse	16.893	(65,2%)	18.616	(67,6%)
I gang med ungdomsuddannelse	5.457	(21,1%)	5.556	(20,2%)
Ikke i gang med ungdomsudd.	3.540	(13,7%)	3.373	(12,2%)
Potentielt i ungdomsudd. I alt	25.890	(100,0%)	27.545	(100,0%)

Fortsat i grundskolen	70		75	
-----------------------	----	--	----	--

Antal unge i aldersgruppen i alt	25.960		27.620	
----------------------------------	--------	--	--------	--

Kilde: UV-vej pr. 5. april 2013 og 1. april 2014

Antallet, der har afsluttet en ungdomsuddannelse i Aalborg blandt de 18-24 år stiger fortsat. En del af forklaringen ligger i tilflytningen til byen af unge, der ønsker at læse i Aalborg. Det kan ses ud af, at det samlede antal unge er steget næsten tilsvarende.

Som tidligere set, er det ikke hele forklaringen. Det ses nemlig også, at antallet af unge, der ikke er i gang med en ungdomsuddannelse, fortsat falder. Det er faldet ikke kun i procentandel, men mere vigtigt også i faktiske tal. Det viser, at også blandt de unge, der er vokset op i Aalborg, er andelen, der tager eller har taget en uddannelse vokset.

Status på de 15-17-årige

Af tabel 1 fremgik det, at der blandt de 15-17 årige var 317 unge svarende til 13,0 %, der ikke var i gang med en ungdomsuddannelse. I det følgende gives en status på disse unge.

Tabel 2 Status på de 15-17 årige der ikke er i gang med ungdomsuddannelse eller grundskole

Netop afbrudt forløb	19	(6,0%)
Afbrudt uddannelse	13	(4,1%)
Afbrudt forberedende aktivitet	4	(1,3%)
Afbrudt grundskolen	2	(0,6%)
Netop afsluttet forløb	38	(12,0%)
Afsluttet grundforløb - Erhvervsudd.	15	(4,7%)
Afsluttet midlertidig aktivitet	2	(0,6%)
Afsluttet forberedende forløb	5	(1,6%)
Afsluttet grundskolen	16	(5,0%)
Uddannelse aftalt/tilmeldt	21	(6,6%)
Aktivitet tilmeldt eller i gang	238	(75,1%)
<i>I gang med udd. forberedende aktivitet</i>	190	(59,9%)
<i>Midlertidige aktiviteter/fritaget</i>	43	(13,6%)
Aktivitet aftalt/tilmeldt	5	(0,0%)
Ukendt	1	(0,3%)
I alt	317	(100,0%)

Det ses, at 75,1 % af de unge er i gang eller har lavet en aftale om aktiviteter. Det ligger lidt over andelen for sidste år. Samtidig er der aftalt uddannelse for en lidt større gruppe på 6,6%.

De øvrige er primært unge, der netop har afsluttet et forløb (12,0%) eller for en meget mindre gruppes vedkommende har afbrudt et forløb (6,0%). De unge, der har afbrudt et forløb kontaktes af UU inden for 5 dage og herefter lægges der en ny plan inden for 30 dage.

I gang med udd. forberedende aktivitet i tabel 2 dækker over følgende underplaceringer

Tabel 3. I gang med udd. forberedende aktivitet 15-17 årige

Arbejde:	65	(34,2%)
Arbejde - fuld tid	44	(23,2%)
Arbejde - deltid	21	(11,1%)
Forløb på uddannelsessteder	70	(36,8%)
Produktionsskole	60	(31,6%)
Voksenspecialundervisning	1	(0,5%)
VUC-HF niveau	5	(2,6%)
Øvrige uddannelser og kurser	3	(1,6%)
Højskole	1	(0,5%)
Praktik i ungevejledningen	0	(0,0%)
Vejledning og opkvalificering if. LAB-loven	4	(2,1%)
Andre udviklende og forberedende aktiviteter aftalt med UU	20	(10,5%)
Ophold i udlandet	31	(16,3%)
Total	190	(100,0%)

Når der tales om unge, der ikke er i gang med uddannelse, er det værd at bemærke, at omkring en 1/3-del af dem er helt eller delvist i arbejde. De øvrige er som det ses i gang med uddannelsesforberedende aktiviteter. Praktik i ungevejledningen dækker over virksomhedspraktik formidlet af UU.

Midlertidige aktiviteter/fritaget i tabel 2 dækker over følgende:

Tabel 4. Midlertidige aktiviteter/fritaget 15-17 årige

Foranstaltning på fuld tid efter Serviceloven	24	(55,8%)
Fritagelse for uddannelsespligt i hht. vejledningsloven	17	(39,5%)
Offentlig forsørgelse	1	(2,3%)
Strafafsøning	1	(2,3%)
Hovedtotal	43	(100,0%)

Foranstaltning på fuld tid efter serviceloven dækker over unge, der er anbragt uden for eget hjem. Det drejer sig om 24 unge. Målet om uddannelse er selvfølgelig det samme for disse unge. Tilbuddet til disse unge skal tilrettelægges i samspil med anbringelsen.

Der er pt. 17 unge, som er "Fritaget for uddannelsespligten iht. Vejledningsloven". Afgørelse herom træffes i hvert enkelt tilfælde af ledelsen i UU, og i hvert enkelt tilfælde tages der stilling til inddragelse af familierådgiver. De fritagne er typisk i gang med en udredning, er på vej til en afklaring efter Serviceloven eller er i gang med at tilmelde sig uddannelse.

Status på de 18-24 årige, der ikke er i gang med en ungdomsuddannelse

Sammenlagt var der 87,8 % af de 18-24 årige, der var i gang med eller havde afsluttet en ungdomsuddannelse (Se tabel 1 på side 3).

Omvendt var der 3.349 unge svarende til 12,2%, der ikke var i gang med en ungdomsuddannelse. I det følgende redegøres for indsatsen for denne gruppe.

Tabel 5 Status på de 18-24 årige ikke i gang med ungdomsuddannelse

Netop afbrudt forløb	288	(8,5%)
<i>Afbrudt uddannelse</i>	214	(6,3%)
<i>Afbrudt forberedende aktivitet</i>	74	(2,2%)
<i>Afbrudt midlertidig aktivitet</i>	0	(0,0%)
Netop afsluttet forløb	274	(8,1%)
<i>Afsluttet forberedende forløb</i>	154	(4,6%)
<i>Afsluttet/afbrudt grundskolen</i>	6	(0,2%)
<i>Afsluttet midlertidig aktivitet</i>	72	(2,1%)
<i>Afsluttet grundforløb - Erhvervsudd.</i>	42	(1,2%)
Uddannelse aftalt/tilmeldt	19	(0,6%)
Aktivitet tilmeldt eller i gang	2.181	(64,7%)
I gang med foreberedende aktivitet	1.219	(36,1%)
I gang med midlertidige aktivitet/fritaget	960	(28,5%)
Aktivitet aftalt/tilmeldt	2	(0,1%)
Ukendt	611	(18,1%)
I alt	3.373	(100,0%)

Langt størstedelen er i gang med aktiviteter (64,7 %). Der er dog sammenlignet med sidste år forholdsvis flere, der lige har afbrudt et forløb specielt uddannelse. Det er fristende at se det i sammenhæng med, at kontanthjælpsreformen har fået flere unge i uddannelse.

Men samtidig er der også flere, der står registreret som lige havende afbrudt en forberedende aktivitet og flere, der netop har afsluttet et forløb. Det kan derfor også være udtryk for en atypisk situation og at det handler om noget registreringsmæssigt.

”Ukendt” dækker primært over unge studerende fra andre lande, hvor UU jo ikke kender deres forhistorie. UU laver dog også en opsøgende indsats for denne gruppe (Se side 11.)

Langt størstedelen af de unge er i gang med uddannelsesforberedende aktiviteter. I det følgende gøres rede for de forskellige aktiviteter, som de unge er i gang med.

Tabel 6. I gang med udd. forberedende aktiviteter 18-24 årige

I arbejde	476	(39,0%)
<i>Arbejde - deltid</i>	158	(13,0%)
<i>Arbejde - fuld tid</i>	318	(26,1%)
<i>Selvstændig erhvervsdrivende</i>	0	(0,0%)
Forløb på uddannelsessteder	723	(59,3%)
AMU	0	(0,0%)
<i>Daghøjskole</i>	2	(0,2%)
<i>Danskuddannelse</i>	7	(0,6%)
<i>Højskole</i>	12	(1,0%)
<i>Produktionsskole</i>	114	(9,4%)
TAMU	30	(2,5%)
<i>Voksenspecialundervisning</i>	13	(1,1%)
<i>VUC-AVU niveau</i>	152	(12,5%)
<i>VUC-HF niveau</i>	383	(31,4%)
<i>Øvrige uddannelser og kurser</i>	10	(0,8%)
Vejledning og opkvalificering if. LAB-loven	3	(0,2%)
Praktik i ungevejledningen	3	(0,2%)
Andre udviklende og forberedende aktiviteter aftalt med UU	2	(0,2%)
Ophold i udlandet	12	(1,0%)
Total	1.219	(100,0%)

Det ses, at de unge enten er i arbejde (39,0%) eller i gang med forløb på uddannelsessteder (59,3%). I 2013 var der flere (48,8%) i arbejde og færre (50,6%) i uddannelsesforberedende forløb.

Midlertidige aktiviteter/fritaget i tabel 5 dækker over følgende:

Tabel 7. Midlertidige aktiviteter/fritaget 18-24 årige

Foranstaltning på fuld tid efter Serviceloven	9	(0,9%)
Fritagelse for uddannelsespligt i hht. vejledningsloven	2	(0,2%)
Ledig	60	(6,3%)
Offentlig forsørgelse (Jobcentret)	851	(88,6%)
Orlov	10	(1,0%)
Strafafsøning	6	(0,6%)
Sygdom	7	(0,7%)
Værnepligt	15	(1,6%)
Hovedtotal	960	(100,0%)

851 unge er på "Offentlig forsørgelse", hvilket dækker over unge, der modtager a-dagpenge, kontanthjælp, sygedagpenge, pension eller lignede. Det er altså unge, der er tilmeldt jobcentret. Dette tal er noget lavere end i 2013, hvor det var 1.056 unge. Der er forskellige årsager til, at de unge er fritaget, men for en stor del skyldes fritagelsen graviditet eller psykiske problemer, som er så omfattende, at det kræver behandling på psykiatrisk sygehus.

"Ledige" er unge, der ikke modtager offentlig forsørgelse. Dette tal er uændret.

UU er opsøgende i forhold til disse unge i forhold til at få en plan for deres videre forløb.

Som det fremgår af tabel 2 og 5, var der i alderen 18-24 år 612 personer, hvor UU ikke har kendskab til deres historik. Nedenfor fremgår deres alder og nationalitet.

Tabel 8. Unge uden en historik (ukendte)

Statsborgerskab

heraf danske statsborgere	33	5%
heraf udenlandske statsb.	579	95%
Ukendte i alt	612	100%

Alder

15 år	0	0%
16 år	0	0%
17 år	1	0%
18 år	6	1%
19 år	70	11%
20 år	80	13%
21 år	96	16%
22 år	101	17%
23 år	110	18%
24 år	148	24%
Ukendte i alt	612	100%

Som det ses er langt størstedelen udenlandske statsborgere. Det er typisk udenlandske statsborgere i alderen 19 -24 år, der flytter til Aalborg for at læse f.eks. ved universitetet eller University College. UU underrettes om, at de er indrejst til Danmark og UU kontakter dem ved at sende dem et brev på engelsk. Tallet er lidt lavere end samme tid sidste år.

Derudover dækker tallet over en tilflytning af danskere fra andre kommuner, hvor UU ikke har været i kontakt med dem endnu. Kun en af de unge, er under 18 år.

3. Unge på offentlig forsørgelse

Via jobindsats.dk er det muligt at trække en oversigt over antallet af unge under 30 år på offentlig forsørgelse og samtidig følge udviklingen. Denne statistik indeholder for første gang tal for uddannelsesydelse.

Faktisk antal unge på offentlig forsørgelse marts 2014

Ydelse	16-24 år		25-29 år		I alt 16-29 år	
	Aalborg	Hele landet	Aalborg	Hele landet	Aalborg	Hele landet
A-dagpenge mv.	685	10.853	1.138	18.176	1.823	29.029
Kontanthjælp	29	2.674	99	4.517	128	7.191
Uddannelseshjælp	1.203	28.403	696	15.188	1.899	43.591
Revalidering og forrevalidering	155	1.453	113	1.488	268	2.941
Sygedagpenge	127	3.072	253	5.053	380	8.125
Ressourceforløb	5	200	12	210	17	410
Fleksjob og ledighedsydelse	12	484	46	1.788	58	2.272
Førtidspension	187	5.152	196	6.313	383	11.465
I alt på offentlig ydelse	2.403	52.291	2.553	52.733	4.956	105.024

Andel af unge på offentlig forsørgelse marts 2014

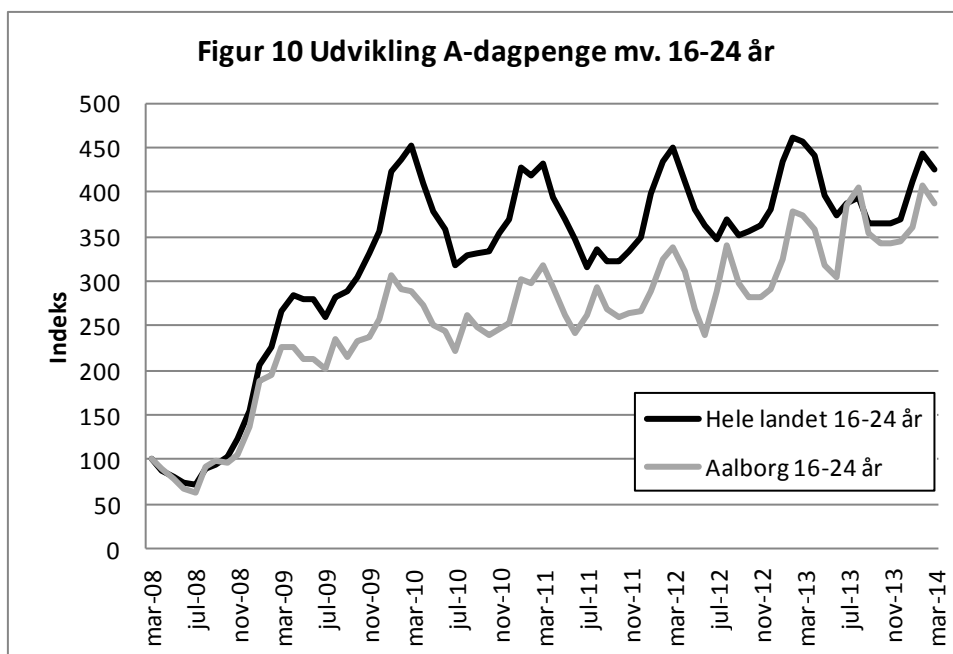
Ydelse	16-24 år		25-29 år		I alt 16-29 år	
	Aalborg	Hele landet	Aalborg	Hele landet	Aalborg	Hele landet
A-dagpenge mv.	2,13%	1,65%	7,00%	5,40%	3,77%	2,92%
Kontanthjælp	0,09%	0,41%	0,61%	1,34%	0,26%	0,72%
Uddannelseshjælp	3,74%	4,31%	4,28%	4,51%	3,92%	4,38%
Revalidering og forrevalidering	0,48%	0,22%	0,70%	0,44%	0,55%	0,30%
Sygedagpenge	0,40%	0,47%	1,56%	1,50%	0,79%	0,82%
Ressourceforløb	0,02%	0,03%	0,07%	0,06%	0,04%	0,04%
Fleksjob og ledighedsydelse	0,04%	0,07%	0,28%	0,53%	0,12%	0,23%
Førtidspension	0,58%	0,78%	1,21%	1,88%	0,79%	1,15%
I alt på offentlig ydelse	7,48%	7,94%	15,71%	15,67%	10,24%	10,55%

Samtlige antal unge i aldersgr.	32.128	658.803	16.255	336.510	48.383	995.313
--	---------------	----------------	---------------	----------------	---------------	----------------

Note: Antallet er omregnet til fuldtidspersoner. "A-dagpenge mv. er den særlige uddannelsesydelse og arbejdsmarkedsydelse. Bemærk, at de 15 årige ikke indgår i jobindsats målinger. **Kilde:** Jobindsats.dk og Danmarks Statistik

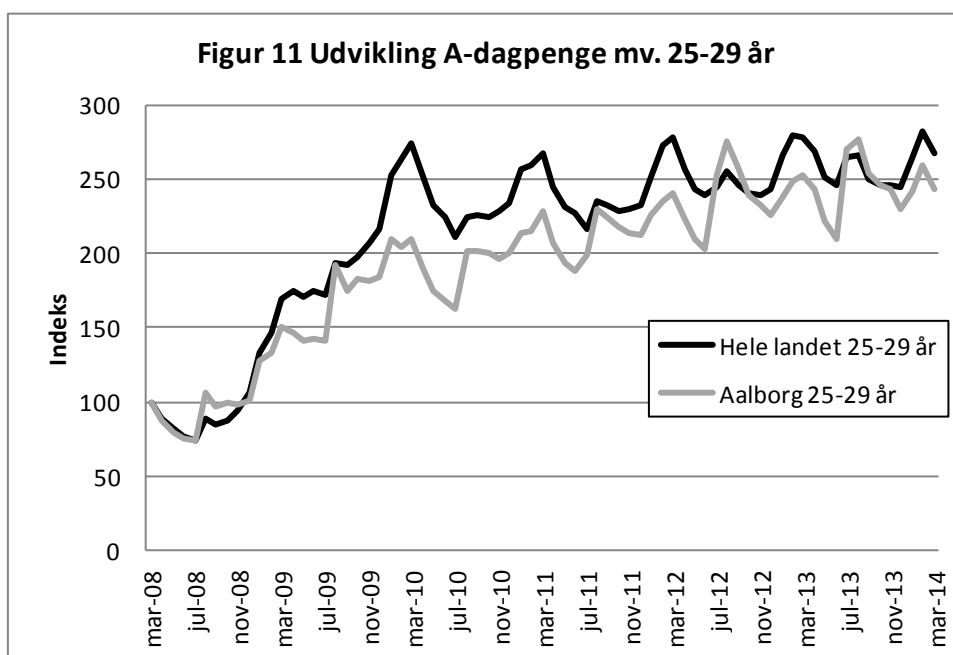
Den samlede andel af unge 16-29 år i Aalborg, der modtager overførselsindkomst ligger under landsgennemsnittet. Sammenlignet med landsgennemsnittet adskiller tallene fra Aalborg sig ved, at Aalborg ligger over landsgennemsnittet i forhold til de forsikrede ledige, men under i forhold til kontanthjælp, uddannelseshjælp og førtidspension. Revalidering og forrevalidering bruges markant mere i Aalborg end i resten af landet. Som også nævnt i tidligere statistikker er der en sammenhæng mellem ledigheden blandt de forsikrede ledige og det fortsatte øgede optag på byens uddannelser. Det skal blive interessant, at se om de

ændrede adgangskrav til universitetet spiller ind på tallene. Det skal i øvrigt nævnes, at i Erhvervsrådets regi arbejdes der via Projekt STAY fokus på jobskabelse for gruppen af langvarigt uddannede.



Kilde: Jobindsats.dk - Indeks =100 Aalborg: 177 Hele landet: 2.550

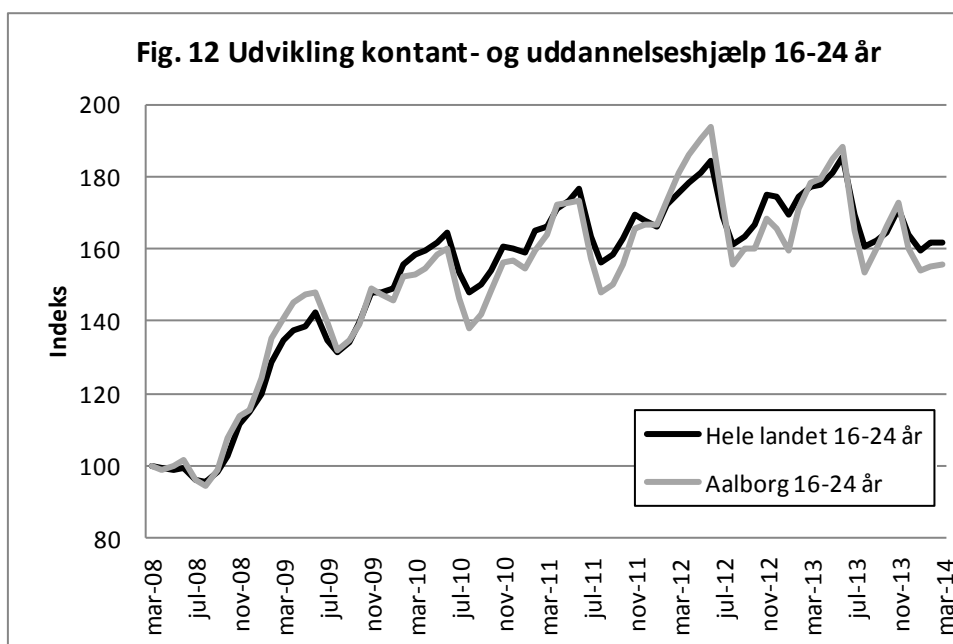
Note: "A-dagpenge er inkl. den særlige uddannelsesydelse og arbejdsmarkedsydelse



Kilde: Jobindsats.dk Indeks =100 Aalborg: 468 Hele landet: 6.807

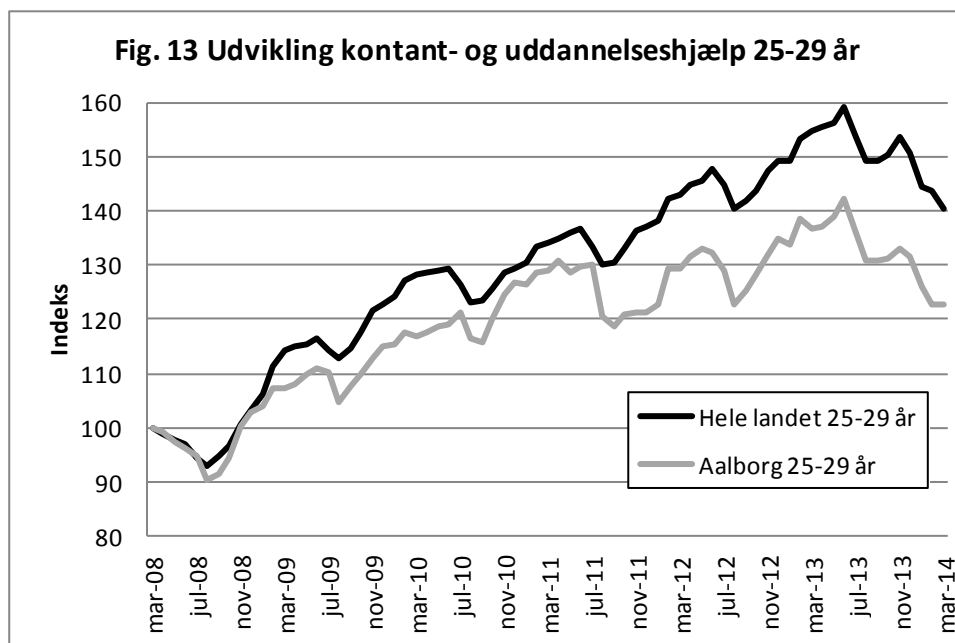
Note: "A-dagpenge er inkl. den særlige uddannelsesydelse og arbejdsmarkedsydelse

Ovenfor ses ledighedsudviklingen siden finanskrisen indtraf i 2008. For de 16-24 årige ses det, at ledighedsudviklingen nu nærmer sig landsledigheden. Det hænger givetvis sammen med det øgede antal unge, der bosætter sig og uddannes i byen. Samtidig er ledighedsudviklingen for de 25-29 årige ved at flade ud både i Aalborg og på landsplan. Dimittend-ledigheden betyder, at Aalborg har en lidt anden sæsonvariation.



Kilde: Jobindsats.dk - Indeks =100 Aalborg: 885 Hele landet: 20.039

Note: "Kontanthjælp og uddannelseshjælp mv." er inkl. revalidering og forrevalidering



Kilde: Jobindsats.dk - Indeks =100 Aalborg: 737 Hele landet: 15.065

Note: "Kontanthjælp og uddannelseshjælp mv." er inkl. revalidering og forrevalidering

For modtagerne af kontanthjælp og uddannelseshjælp ser kurverne ud til at begynde at knække. Det kan være en konsekvens af kontantsreformen. Mens udviklingen blandt de 16-24 årige siden 2008 har ligget tæt på landstendensen, så har udviklingen blandt de 24-29 årige været mindre markant i Aalborg.

4. Tema: Prognose for det fremtidige uddannelsesniveau for årgang 2012

Hvert år udarbejder Ministeriet for Børn og Undervisning en prognose for, hvor mange unge ud af en årgang, der forventes at tage en ungdomsuddannelse i løbet af de næste 25 år. Det er denne prognose – den såkaldte Profilmodel - som man måler 95%-målsætningen på. Den seneste prognose er nu kommet og omfatter de elever, der forlod grundskolens 9. klasse i 2012.

Tallene i dette afsnit er trukket direkte fra profil-modellen, der kan ses på følgende hjemmeside:

<http://www.uvm.dk/Service/Statistik/Tvaergaende-statistik>

Aalborg ligger fortsat højt

Antallet af unge, der indenfor de næste 25 år forventes at få en ungdomsuddannelse stiger fortsat i Aalborg, såvel som på landsplan.

Tabel 14 Prognose for andelen af unge, der efter 9. klasse forventes at opnå mindst en ungdomsuddannelse senest 25 år efter (2012)

Årgang	Hele landet	Aalborg
2000	87,6	88,4
2001	87,3	88,0
2002	86,3	87,5
2003	86,2	87,1
2004	86,5	87,0
2005	86,2	86,6
2006	85,8	86,3
2007	85,6	86,0
2008	85,3	85,8
2009	87,4	88,6
2010	89,6	90,8
2011	92,1	92,7
2012	92,9	93,5

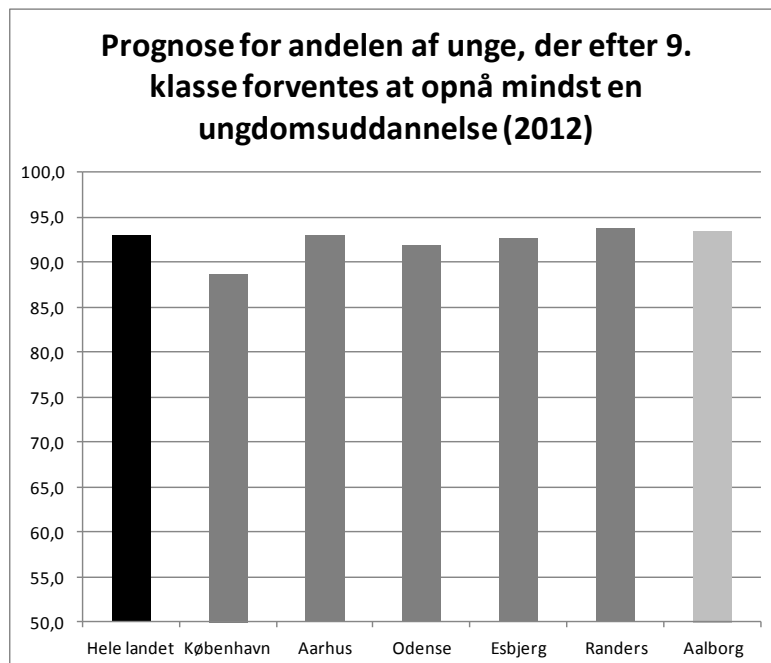
Aalborg ligger over landsgennemsnittet, og har i øvrigt gjort det ubrudt siden 2000.

Ses der på de større byer i Danmark ligger Aalborg sammen med Randers over de øvrige.

Tabel 15 - 6-byerne – andel, der ventes at få en ungdomsuddannelse (2012)

Prognose for andelen af unge, der efter 9. klasse forventes at opnå mindst en ungdomsuddannelse senest 25 år efter (2012)

Område	Andel i %
Hele landet	92,9
København	88,7
Aarhus	93,0
Odense	91,9
Esbjerg	92,6
Randers	93,8
Aalborg	93,5



Når tallene skal tolkes, skal man bemærke, at prognosen udelukkende bygger på afgangselever fra Aalborg Kommunes skoler. Unge, der senere er flyttet til byen for at læse videre, indgår ikke i prognosen. Tallene kan derfor ikke forklares som tilflytning. Det er et udtryk for at de unge fra Aalborg forventes i højere grad at gennemføre en ungdomsuddannelse end unge fra resten af landet.

Prognosen gælder 25 år frem, men meget tyder på, at den er ret valid. Dette er beskrevet i Kvartalsstatikken for 1. kvartal 2013 s. 18.

Videregående uddannelse

Udover antallet af unge, der får en ungdomsuddannelse, giver profil-modellen også et bud på antallet af unge, der får en videregående uddannelse. Målet om andelen af unge, der skal gennemføre en videregående uddannelse er sat til 60 %.

Tabel 16. 6-byerne – andel, der ventes at få en videregående uddannelse (2012)

Prognose for andelen af unge, der efter 9. klasse forventes at opnå mindst en videregående senest 25 år efter (2012)

Område	Andel i %
Hele landet	61,6
København	56,6
Aarhus	67,7
Odense	65,1
Esbjerg	57,8
Randers	61,0
Aalborg	65,4

Andelen, der forventes at få en videregående uddannelse ligger både over målet og over landsgennemsnittet. Det er det kun Århus, der ligger højere.

5. Tema: De unges uddannelsesvalg

I det følgende gives en status på de unges søgemønster efter grundskolen.

Tabel 17. Overgangen fra grundskolen ungdomsuddannelser mv. fra 9. og 10. klasse 2014

Overgang fra grundskolen pr. 01.03.2014

Hovedplacering	9. klasse		10. klasse		Samlet	
Anden aktivitet	34	3,23%	29	3,01%	63	3,13%
Erhvervsuddannelse	147	13,97%	235	24,43%	382	18,97%
Gymnasial uddannelse	870	82,70%	684	71,10%	1554	77,16%
Individuel ungdomsuddannelse	1	0,10%	14	1,46%	15	0,74%
Afslutter grundskolen	1.052	100,00%	962	100,00%	2.014	100,00%

10. klasse/efterskole	968		17		985	
-----------------------	-----	--	----	--	-----	--

Hovedtotal	2.020		979		2.999	
-------------------	--------------	--	------------	--	--------------	--

Note: Tallene er trukket pr. 1.03.2014

Hvis vi ser bort fra de elever, der er overgået til 10. klasse, er 97,0 % af alle eleverne overgået til en ungdomsuddannelse, hvilket er stort set uændret i forhold til sidste år. Størstedelen er overgået til en gymnasial uddannelse og færre til en erhvervsuddannelse. For 3,0% af de unge, er der aftalt uddannelsesforberedende aktiviteter, arbejde eller andet .

Tabel 18 Udviklingen i overgang

Overgang fra grundskolen 2011-2014

Hovedplacering	2011		2012		2013		2014	
Anden aktivitet	101	5,00%	75	3,40%	64	3,10%	63	3,13%
Erhvervsuddannelse	455	22,30%	483	22,00%	398	19,60%	382	18,97%
Gymnasial uddannelse	1.462	71,70%	1.608	73,30%	1.546	76,10%	1.554	77,16%
Individuel ungdomsuddannelse	20	1,00%	28	1,30%	24	1,20%	15	0,74%
Afslutter grundskolen	2.038	100,00%	2.194	100,00%	2.032	100,00%	2.014	100,00%

10. klasse/efterskole	1.083		1.005		1.032		985	
-----------------------	-------	--	-------	--	-------	--	-----	--

Hovedtotal	3.121		3.199		3.064		2.999	
-------------------	--------------	--	--------------	--	--------------	--	--------------	--

Igen ses den udvikling, at en stigende andel tager en gymnasial uddannelse og en mindre andel vælger en erhvervsuddannelse. Faldet i andelen, der tager en erhvervsuddannelse er dog ikke så markant fra 2013 til 2014, som fra 2012 til 2013. Det ses også, at andelen af unge der ikke går i gang med en uddannelse med det samme er faldet fra 5,0 % i 2011 til 3,1 % i 2014.