

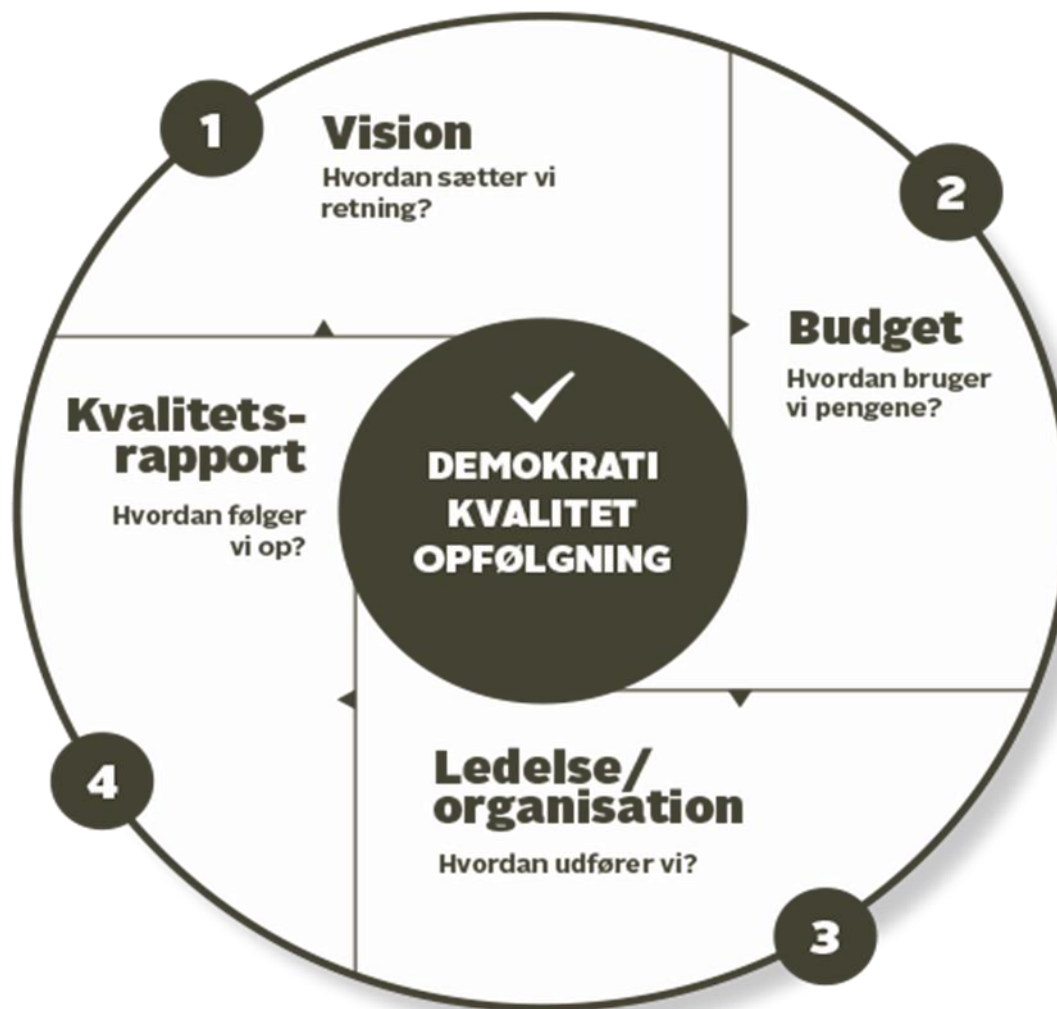
Kvalitetsrapport 2018



Formålet med Kvalitetsrapporten

- **Give status på resultater og kvalitet**
- **Være et mål- og resultatstyringsværktøj**
- **Danne baggrund for drøftelser og beslutninger**
- **Sikre lokale dialoger og kvalitetsudvikling**
- **Skabe fælles ansvar for skolernes kvalitetsudvikling mellem skolens ledelsesteam og forvaltningens ledelse**





De nationale mål

- 1. Folkeskolen skal udfordre alle elever, så de bliver så dygtige, de kan**
- 2. Folkeskolen skal mindske betydningen af social baggrund i forhold til faglige resultater**
- 3. Tilliden til og trivslen i folkeskolen skal styrkes blandt andet gennem respekt for professionel viden og praksis**



Resultatmål

- **Mindst 80 procent af eleverne skal være gode til at læse og regne i de nationale test**
- **Andelen af de allerdygtigste elever i dansk og matematik skal stige år for år**
- **Andelen af elever med dårlige resultater i de nationale test for læsning og matematik skal reduceres år for år**
- **Elevernes trivsel skal øges**



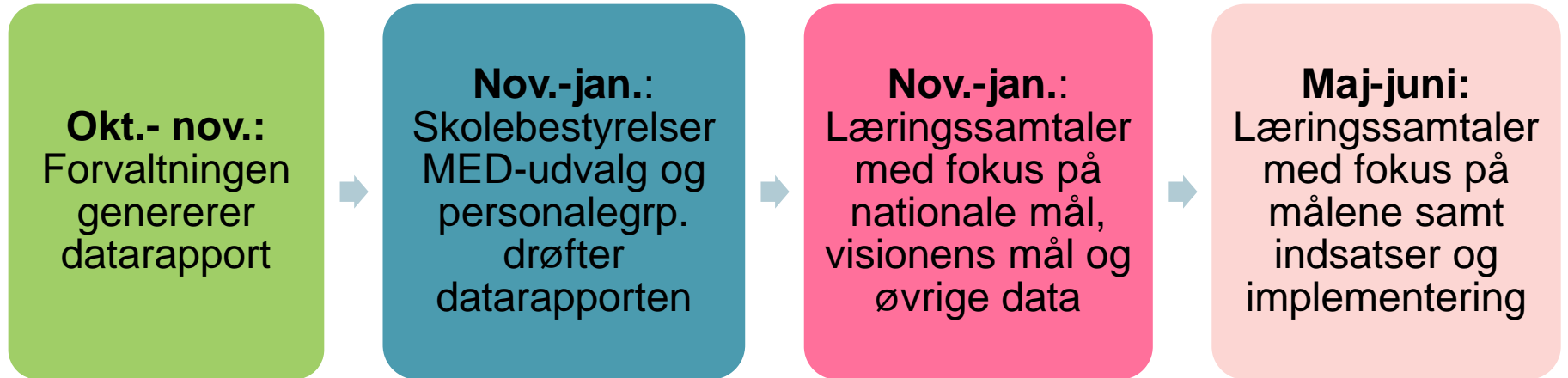
Vores mål:

AALBORG KOMMUNES SKOLER

NOGET
AT HAVE
DET I

1. Alle kan se, at de bliver dygtigere hver dag
2. Alle har mod til at deltage i verden
3. Alle har en ven i skolen
4. Læringen foregår overvejende eksperimenterende og problem-løsende
5. Alle ansatte arbejder systematisk med videnproduktion

Kvalitetsrapport og læringssamtaler



Kvalitetsrapport til byrådet – kun lovpligtigt i lige år



**Aalborg
Kommune**

Opfølgning fra Kvalitetsrapport 2016

- Helhedsorienteret indsats – der skal mindske betydningen af social baggrund
- Indsats vedr. drenge
- Læsning på mellemtrinnet
- Mobning
- Elevinddragelse



Udvalgte resultater (1)

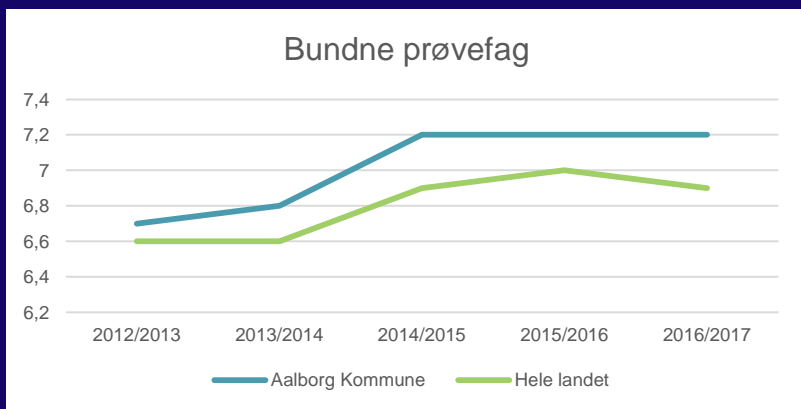
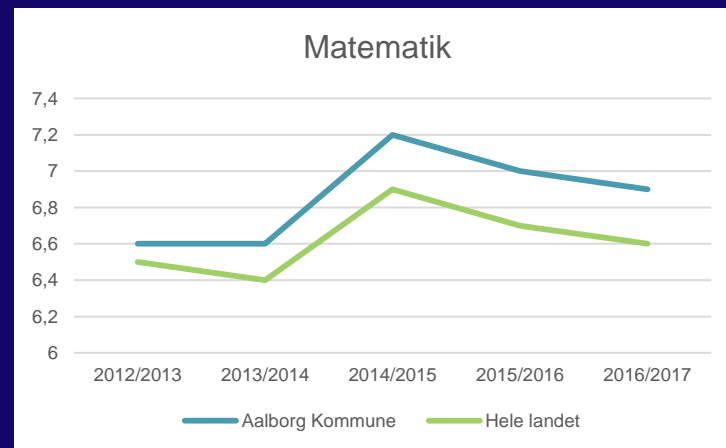
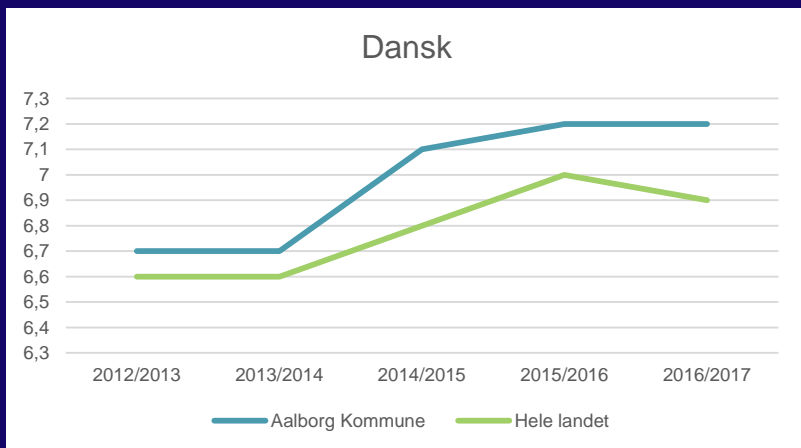
Karakterer – afgangsprøver

Aalborg Kommunes skoler klarer sig samlet set bedre end skolerne generelt i Danmark i både dansk, matematik og bundne prøvefag!

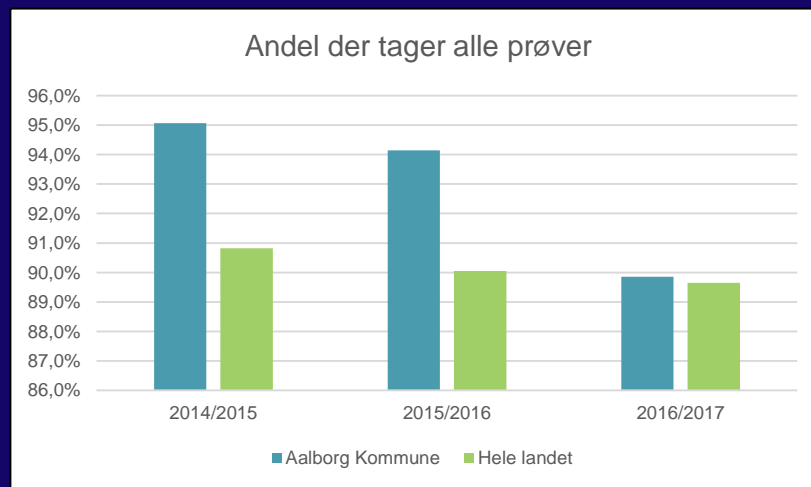
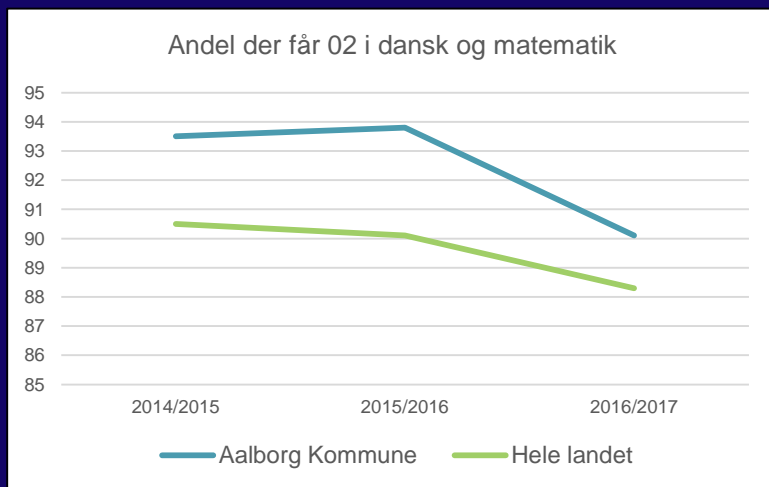
- Karaktergennemsnittet i dansk og bundne prøvefag er på samme niveau som i 2015/16. I matematik er der sket et lille fald
- Andelen af elever, der får 02 i både dansk og matematik er faldet fra 93,8% i 2015/16 til 90% i 2016/17
- Andelen af elever, der har aflagt alle prøver er faldet fra 94,1% i 2015/16 til 89,9% i 2016/17.
- Pigerne klarer sig bedst i dansk og bundne prøvefag. Drengene klarer sig bedst i matematik



Karakterer 2016/17



Andel med 02 i dansk og matematik og andel der har været til alle prøver



Resultater af nationale test

Aalborg Kommunes skoler har resultater i de nationale test, som er ca. på niveau med hele landet

- Aalborg Kommune har endnu ikke nået det nationale mål om 80 % elever med gode resultater i nogle af de nationale test. Det samme gør sig gældende med hele landet.
- Resultaterne i dansk, læsning er væsentligt lavere på 4. og 6. klassetrin end på 2. og 8. klassetrin

Handlinger på baggrund af data (1)

- Skoleforvaltningen udarbejder en analyse af, hvilke elevgrupper der ikke opnår 02 i dansk om matematik
- Mange skoler har proces- og resultatmål om læsning på mellemtrinnet
- Fortsættelse af fokus på bedre resultater hos drenge



**Aalborg
Kommune**



Udvalgte resultater (2)

Elevfravær

Elevfraværet er lavere end landsgennemsnittet og lavest blandt de kommuner, vi plejer at sammenligne os med!

- Elevfraværet er steget fra 4,8% i 2015/16 til 5,0% i 2016/17
- Det lovlige fravær er steget – til gengæld er det ulovlige fravær faldet
- Elevfraværet er højest i de ældste klasser

Trivselsmåling

Eleverne i Aalborg Kommune er glade for at gå i skole og glade for deres klasse!

- Svarene fra eleverne i Aalborg Kommune er stort set identiske med procentfordelingen på landsplan.
- Der er fortsat ca. 8 % af eleverne i 4.-9. klasse, som giver udtryk for at de bliver mobbet



**Aalborg
Kommune**

Handlinger på baggrund af data (2)

- OBS på elevernes fravær med tilladelse
- Ny handlevejledning om bekymrende fravær
- Indsats med fokus på elevinddragelse
- Ny lovgivning vedr. mobning betyder øget systematik



**Aalborg
Kommune**

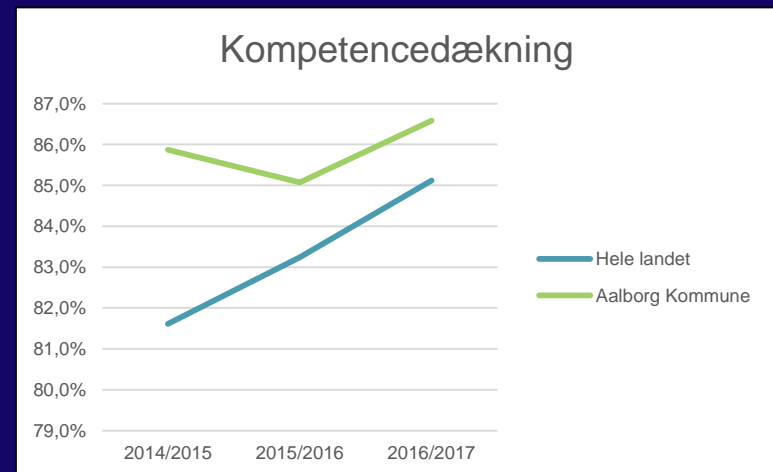


Udvalgte resultater (3)

Kompetencedækning

Aalborg Kommunes samlede kompetencedækning er højere end landsgennemsnittet men der er fortsat et stykke vej til den nationale målsætning om 95% kompetencedækning!

- Kompetencedækningsprocenten er steget fra 85,1% i 2015/16 til 86,6% i 2016/17.
- Kompetencedækningsprocenten er højere end landsgennemsnittet og næsthøjest blandt 6-byerne.
- Kompetencedækningsprocenten er højest i udskoling og lavest i indskoling



**Aalborg
Kommune**

Udvalgte resultater (4)

Inklusion

Aalborg Kommunes samlede inklusionsandel er faldet!

- 95,4% af eleverne er inkluderet i Aalborg Kommune. I 2014 var der 96,1%

Overgang til ungdomsuddannelse

Der er flere elever i Aalborg Kommune, der er i gang med en ungdomsuddannelse 15 mdr. efter 9. klasse end i hele landet og andelen af elever, der forventes at gennemføre en ungdomsuddannelse indenfor 6 år efter 9. klasse er over landsgennemsnittet!

- Andelen af elever, der 9 måneder efter grundskolen er i gang med en ungdomsuddannelse ligger over landsgennemsnittet for alle 3 år
- Andelen af elever, der er i gang med en gymnasial uddannelse 15 mdr. efter endt 9. klasse er stigende og ligger over landsgennemsnittet
- Andelen af elever, der er i gang med en erhvervsuddannelse 15 mdr. efter endt 9. klasse er faldende og ligger under landsgennemsnittet.



**Aalborg
Kommune**

Handlinger på baggrund af data (3)

- Der er igangsat kompetenceløft i undervisningsfag samt undervisningsfagslignende kurser
- Ungestrategien, reformer (Bedre og mere attraktive erhvervsuddannelser) og lokale initiativer sætter fokus på at få flere til at vælge en erhvervsuddannelse
- Inklusionsstrategi "Fællesskaber for alle" og lokal proces i 2018 i forhold til principper og ny visitationsmodel for inklusion



**Aalborg
Kommune**

Tidsplan

20/11 2017-30/1 2018	Læringsamtaler med alle skolernes ledelsesteam
17/1 2018	Drøftelse i FL af den samlede kvalitetsrapport
30/1 2018	Drøftelse i Skoleudvalget af den samlede kvalitetsrapport
30/1 2018	Udsendelse til høring i skolebestyrelser og MED-udvalg
15/2 2018	Drøftelse af den samlede kvalitetsrapport i FL – 2. behandling
27/2 2018	Drøftelse af den samlede kvalitetsrapport i Skoleudvalget – 2. behandling
12/3 2018	Drøftelse af den samlede kvalitetsrapport i Magistraten
19/3 2018	Godkendelse af den samlede kvalitetsrapport i Byrådet

