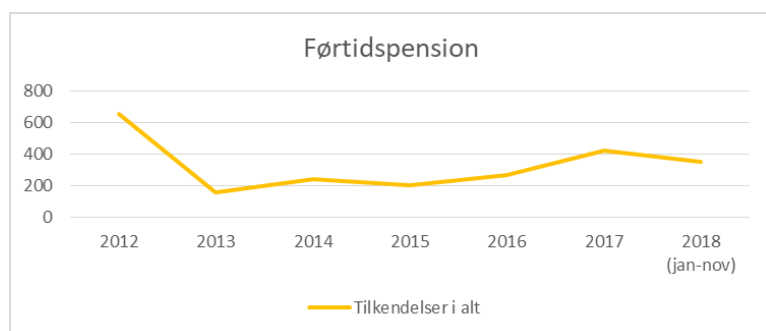


Førtidspension – overblik 2012-2018*

*2018 kun delvis opgjort pr. 16.11.2018. Der skal derudover være opmærksomhed på, at data fra 2018 afviger fra det faktiske pensionstilkendelsestal grundet indberetningsproblemer (det faktiske antal er 390, hvilket fremgår af redegørelsen). Nedenstående overblik er med det formål, at vise et overblik over udvikling i antal, alder og diagnoser, og der skal derfor tages forbehold for de manglende 37 indberettede sager.

Bevillinger

Tilkendelser / år	2012	2013	2014	2015	2016	2017	2018 (jan-nov)	I alt
Tilkendelse § 17, foreliggende grundlag	18	9	5	9	16	7	7	71
Tilkendelse § 18, helhedsvurdering	636	149	228	187	231	404	340	2175
Tilkendelse SeniorFTP			9	8	22	14	6	59
I alt	654	158	242	204	269	425	353	2305

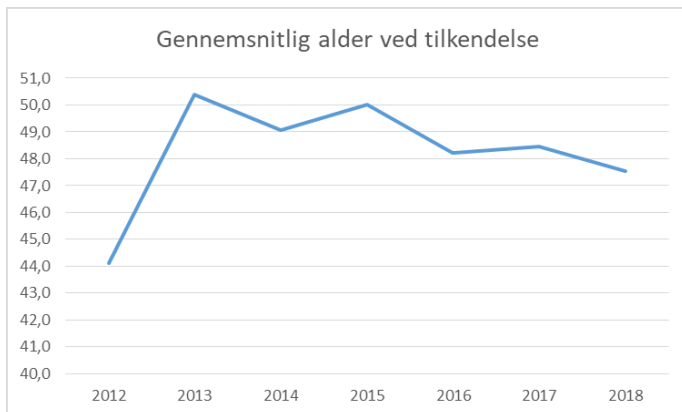


Kilde: Pensionsstatistik, indberetning i SharePoint til STAR

Alder ved tilkendelse

År	2012	2013	2014	2015	2016	2017	2018
Gennemsnitlig alder ved tilkendelse	44,1	50,4	49,1	50,0	48,2	48,5	47,5

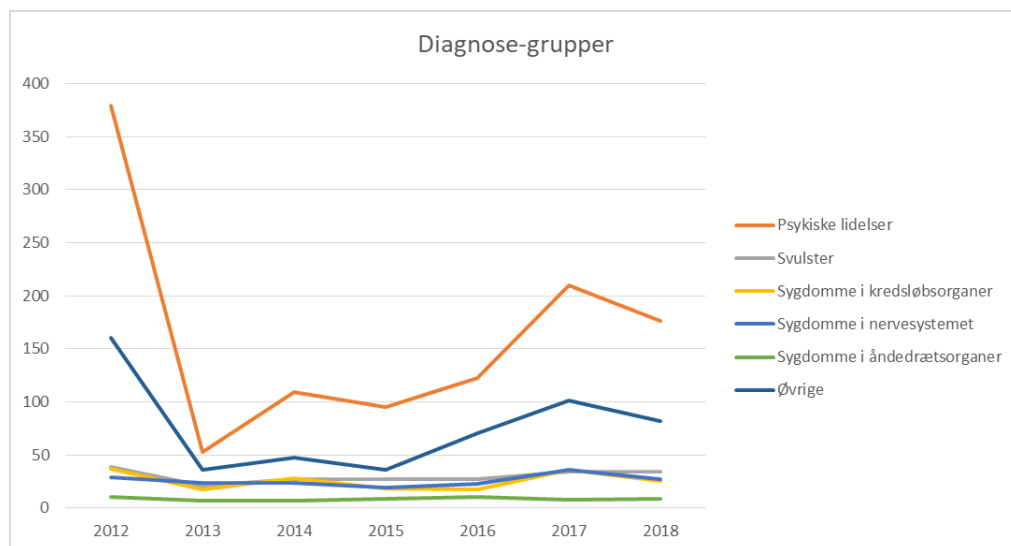
Kilde: Pensionsstatistik, indberetning i SharePoint til STAR



Kilde: Pensionsstatistik, indberetning i SharePoint til STAR

Diagnosegrupper

Diagnosegrp. / År	2012	2013	2014	2015	2016	2017	2018	I alt
Psyriske lidelser	379	53	109	95	122	210	176	1144
Svulster	39	21	27	27	27	34	34	209
Sygdomme i kredsløbsorganer	37	17	28	18	17	36	25	178
Sygdomme i nervesystemet	29	24	24	19	23	36	27	182
Sygdomme i åndedrætsorganer	10	7	7	9	10	8	9	60
Øvrige	160	36	47	36	70	101	82	532
I alt	654	158	242	204	269		353	2305



Kilde: Pensionsstatistik, indberetning i SharePoint til STAR

Tilkendelse af førtidspension, hvor der er undtaget for ressourceforløb

Tilkendte førtidspensioner årligt	2012	2013	2014	2015	2016	2017
	654	158 + 170 gammel ordning	242	204	269	425
Sager der er undtaget for ressourceforløb inden tilkendelse af førtidspension			74%	79%	57%	51%

Kilde: pensionsstatistik indberetning til Ankestyrelsen

Opgørelse over den forsørgelsesmæssige status pr. september 2018 for de borgere, der i perioden 1. januar 2017 – 31. august 2018 har afsluttet et ressourceforløb.

Ydelses Kategori	Antal personer	Andel
Blank	8	2,5%
Død	6	1,9%
Fleksjob	28	8,8%
Førtidspension	180	56,8%
Ikke i DK	2	0,6%
Jobafklaring	4	1,3%
Kontanthjælp	2	0,6%
Ledighedsydelse	18	5,7%
Ressourceforløb	57	18,0%
Revalidering	4	1,3%
SU	7	2,2%
Uddannelseshjælp	1	0,3%
Sum:	317	100,0%

Kilde: Jobindsats.dk