




Styrelsen for Arbejdsmarked  
og Rekruttering

# Analyse af Aalborg kommunes udfordringer på beskæftigelsesområdet

Arbejdsmarkedetschef Henrik Christensen – AMK Midt Nord  
20. august 2019

# Dagsorden

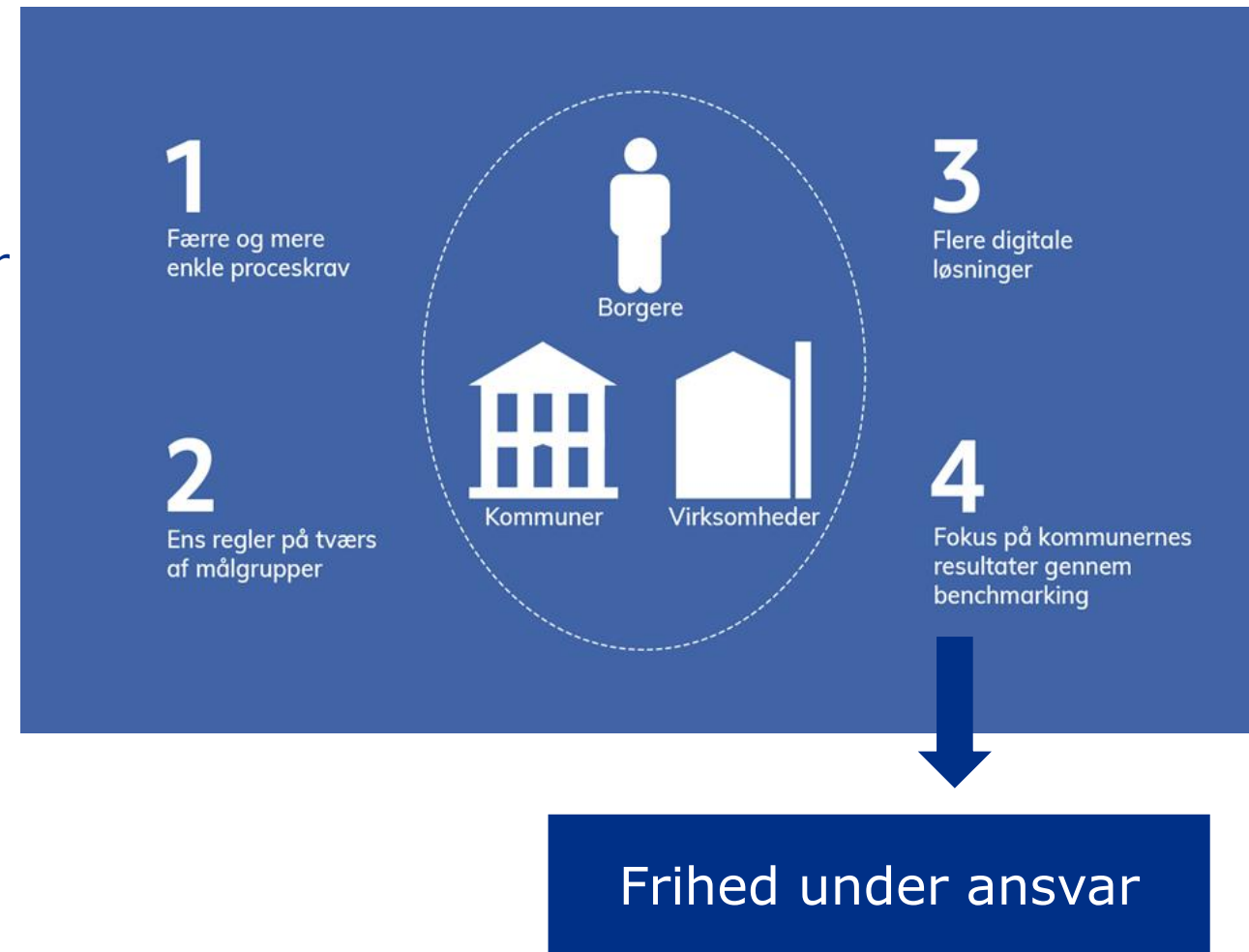
- Forenklet beskæftigelsesindsats
- Ministerens Benchmark og 'task force-opgaven'
- Evidens og praksiserfaring
- Resultater og indsats i Aalborg
- 'Task Force' – Hvad tilbyder AMK kommunerne



# Forenklet beskæftigelsesindsats – Ny lovgivning pr. jan. 2020

Aftale i august 2018

- Beskæftigelsesindsatsen skal **forenkles**, så den er lettere at administrere for kommunerne
- Borgerne skal mødes med fair krav og forståelige regler

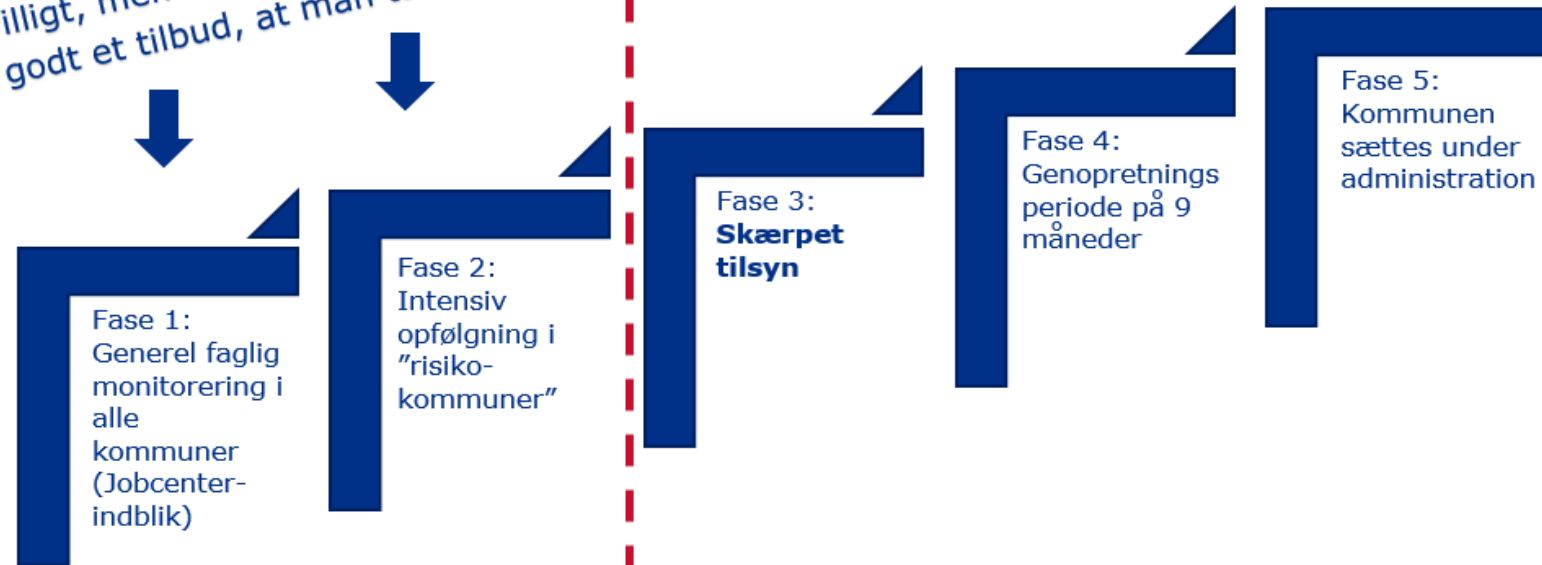


# Benchmark og Task Force-opgave

NØGLETAL FOR RESULTATER OG INDSATS				
Aalborg				
Alle ydelser	Alle ydelser	Dagpenge	Kontanthjælp	Sygedagpenge
Placering i Benchmark	73	76	81	17

**Taskforcens fokus**

- Tilbud om samarbejde
- Frivilligt, men
- Så godt et tilbud, at man takker ja



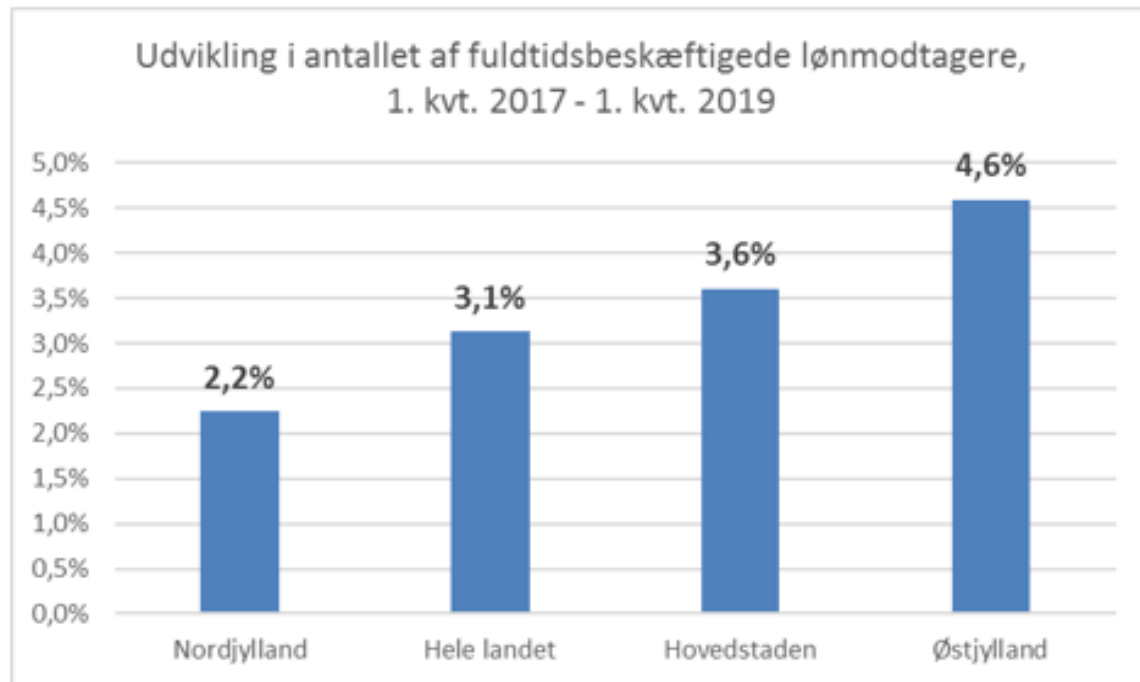
# Evidens og praksiserfaring – Hvad ved vi virker

På tværs af indsatser og projekter er det tydeligt at:

- **Medarbejderen virker:** Tæt, tillidsbaseret kontakt med én primær kontaktperson.
- **Virkeligheden virker:** Lønnede timer, rigtige kollegaer, rigtige opgaver giver mening og retning.



# Udviklingen på arbejdsmarkedet



Kilde: Statistikbanken LBESK31

Ledigheden fordelt på RAR-områder og kommuner (inkl. aktiverede)

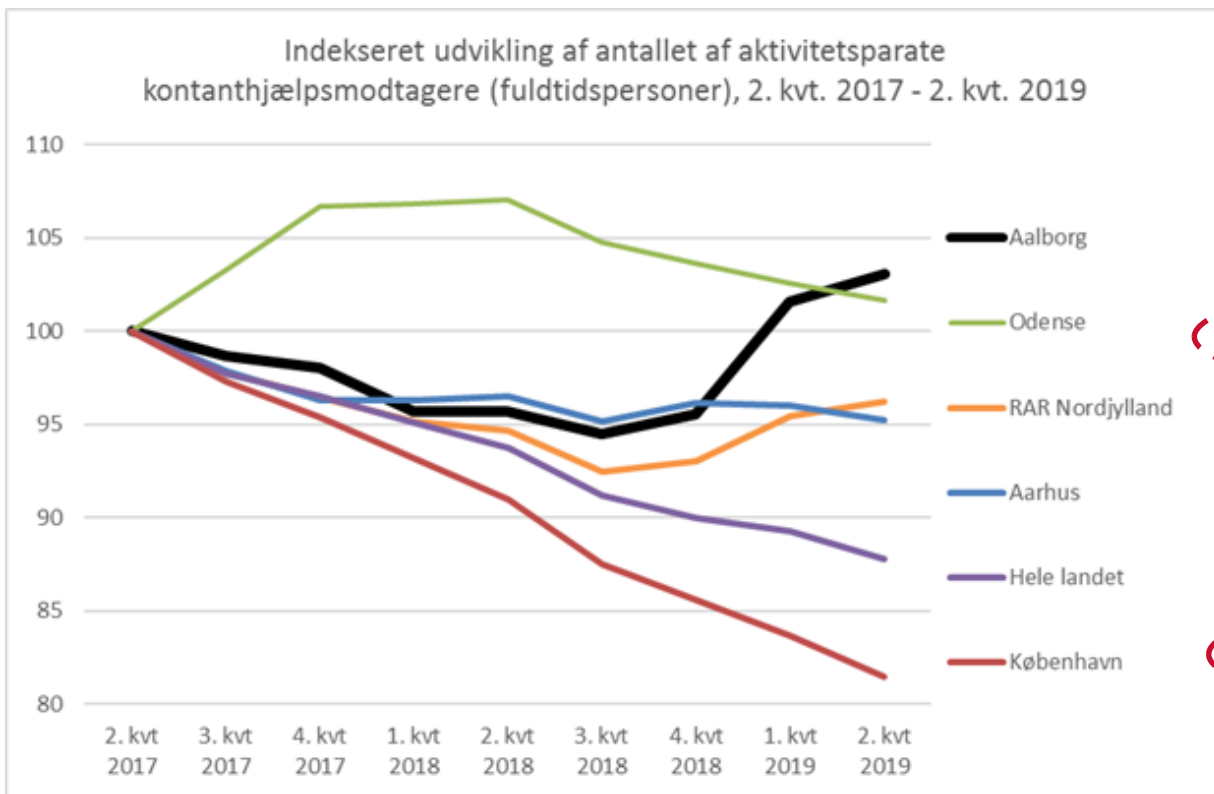
Bruttoledige* i RAR områderne	Maj	Maj	Udvikling		Bruttoledige i % af arbejdsstyrken i maj 2019 og udvikling siden maj 2018 i %	
	2018	2019	2019	Procent		
<b>Aalborg</b>	5.123	4.614	-509	-9,9%	4,4	-0,5
<b>Hovedstaden</b>	34.619	33.005	-1.614	-4,7%	3,7	-0,2
<b>Østjylland</b>	16.354	16.190	-164	-1,0%	3,4	0,0
<b>Nordjylland</b>	11.376	10.276	-1.100	-9,7%	3,7	-0,4
<b>Hele landet</b>	102.328	96.220	-6.108	-6,0%	3,5	-0,2

Kilde: Danmarks Statistik; AUF01 og RAS201, egne beregninger

\*Modtagere af A-dagpenge, arbejdsmarkedsydelse, særlig uddannelsesyndelse samt jobparate der modtager kontanthjælp, uddannelseshjælp eller integrationsydelse (inkl. aktiverede fra alle grupper).

# Resultater og indsatser i Aalborg kommune

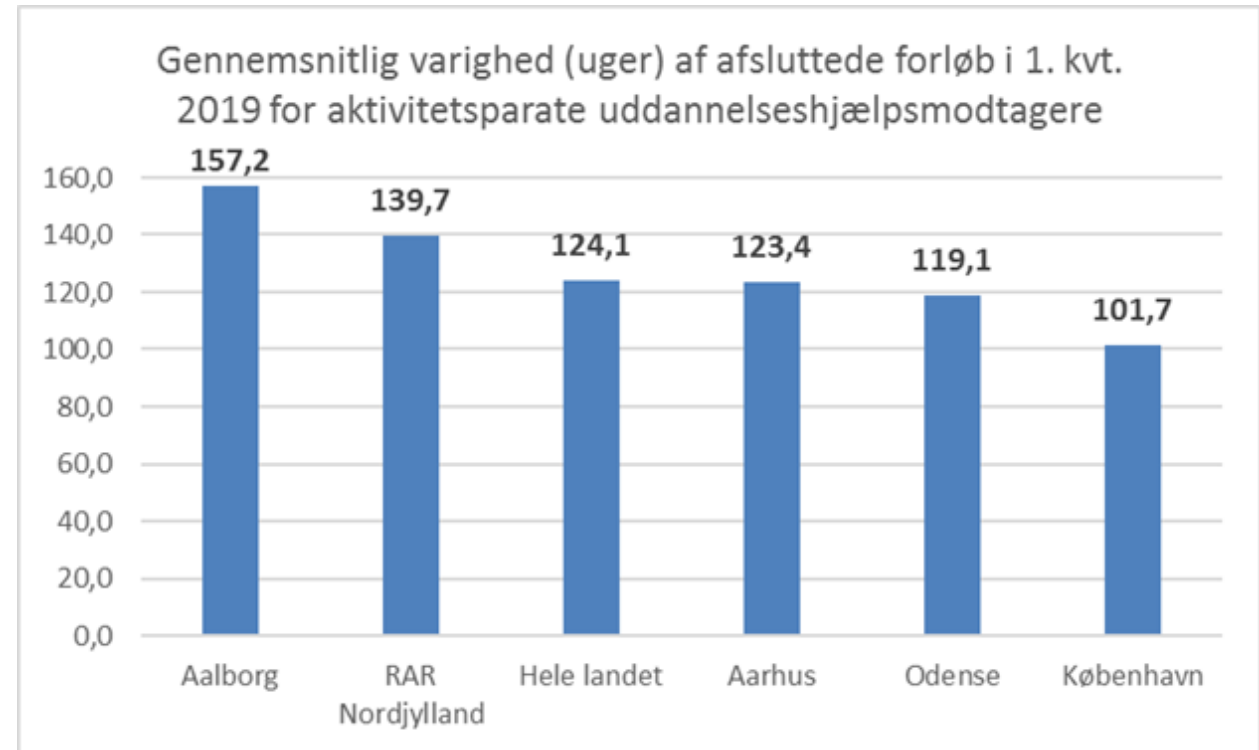
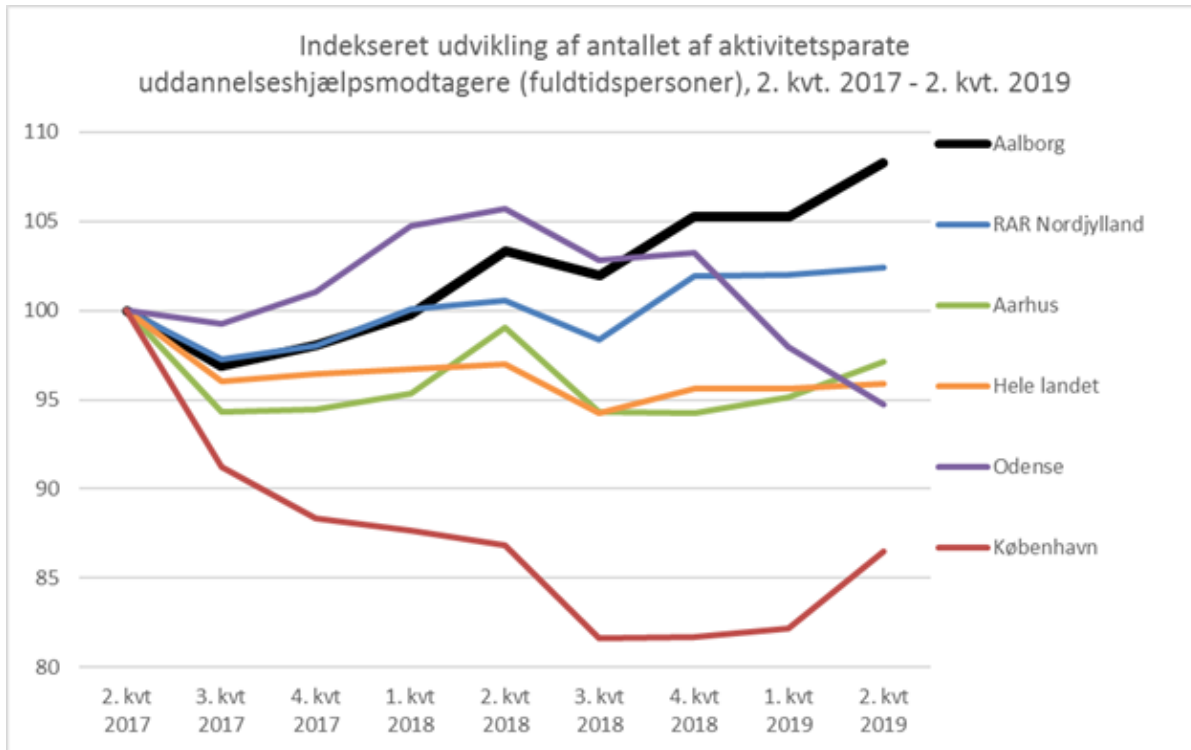
## Kontanthjælp



	Aalborg	Hele landet	Nordjylland
Forløb med første samtale inden for 1 måned, maj 2019	50,0%	65,4%	60,9%
Personer i virksomhedsrettet indsats, jun. 2019	9,6%	18,7%	16,3%
Personer med ordinære timer, apr. 2019	4,7%	4,9%	4,9%
Forløb med afgang til uddannelse eller beskæftigelse, 4. kv. 2018	20,3%	18,0%	14,8%
Gennemsnitlig varighed (antal uger) for afsluttede forløb, maj 2019	240,4	234	205,2

# Resultater og indsatser i Aalborg kommune

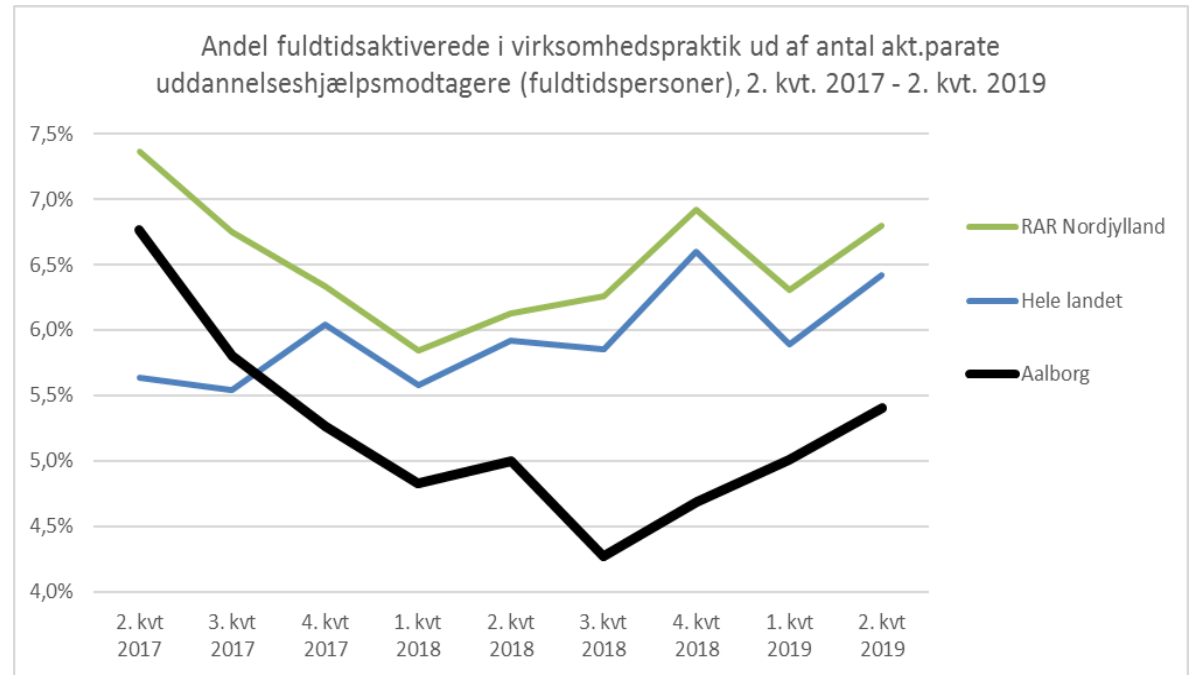
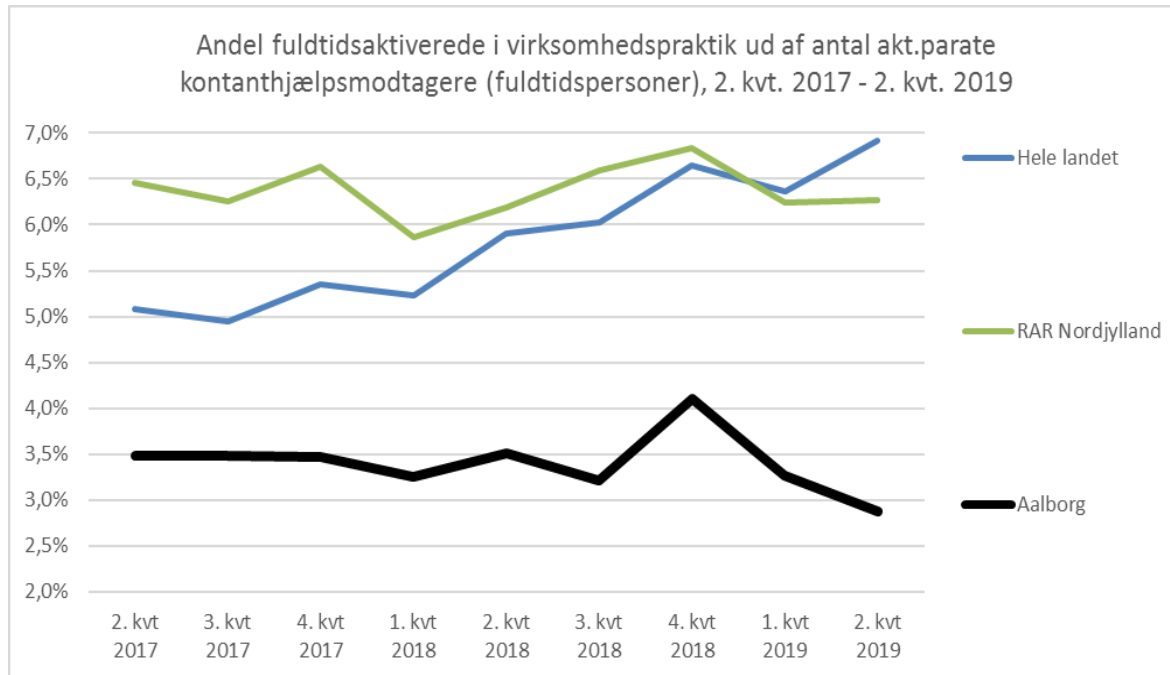
## Uddannelseshjælp





# Resultater og indsatser i Aalborg kommune

## Virksomhedsrettet indsats



# Hovedkonklusioner

- **Aktivitetsparate kontanthjælpsmodtagere:**
  - Stigning i antal
  - Lang varighed på forløbene
  - Færre i vejledning og opkvalificering samt virksomhedspraktik
  - Stigning i antal med ordinære løntimer
  
- **Aktivitetsparate uddannelseshjælpsmodtagere:**
  - Stigning i antal
  - Lang varighed på forløbene
  
- **Virksomhedsrettet indsats:**
  - På tværs af ydelsesgrupperne ligger Aalborg under landsgennemsnittet på den virksomhedsrettede indsats

# 'Task Force' – hvad stiller AMK/STAR til rådighed for kommunerne

## Faktatjek

- Data fra jobindsats og DREAM

## Økonomispejlet

- Enhedsomkostninger - Benchmark

## Evidenstjek/ Sagsskridt

- Hvad ved vi fra projekter

## Styring og organisering

- Interview - Selvevaluering

- AMK kommer ikke med en fast skabelon eller metode – sammensættes efter kommunens behov
- Afgørende at det er kommunen der har førertrøjen og beslutter, hvilke handlinger der iværksættes
- AMK understøtter meget gerne kommunen gennem processen, hvor det er relevant

**Tak for ordet**



**Styrelsen for Arbejdsmarked  
og Rekruttering**