







## Plan for sikring af pasningsgarantien 2021-2024



# Indhold

|   |           |
|---|-----------|
| <b>1. Indledning og formål .....</b>                  | <b>3</b>  |
| <b>2. Pasningsgarantien .....</b>                     | <b>4</b>  |
| 2.1. Status 2020                                      | 4         |
| 2.2. Den generelle befolkningsudvikling               | 7         |
| <b>3. Udvikling på 0-2 års området.....</b>           | <b>9</b>  |
| 3.1. Befolkningsprognose                              | 9         |
| 3.2. Børn i privat pasning                            | 11        |
| <b>4. Udviklingen på 3-6 års området.....</b>         | <b>12</b> |
| <b>5. Fokusområder .....</b>                          | <b>15</b> |
| 5.1. Landsbyordninger                                 | 15        |
| 5.2. Minimumsnormeringer                              | 15        |
| 5.3. Administrationsgrundlag for anvisning af pladser | 16        |

## Kolofon:

Børne- og Familieseekretariatet

19.5.2020

Sagsnr.: 2020-025198

# Plan for sikring af pasningsgarantien 2021-2024

## 1. Indledning og formål

Plan for sikring af pasningsgarantien 2021-2024 er et planlægningsværktøj og skal være med til at give et overblik i forhold til den nuværende situation på 0-6 års området og give mulige bud på løsning af fremtidige udfordringer, så pasningsgarantien også fremover kan opretholdes inden for Aalborg Kommunes definition af pasningsgarantien i fire områder.

Plan for sikring af pasningsgarantien indeholder prognosetal frem til 2028 og der gives et forsigtigt skøn på behovet fra 2024 – 2028, fordi der til budget 2021 skal laves en 8-årig investeringsplan, som anvendes ved fastsættelse af den 4-årige investeringsoversigt.

Planen indeholder en status på pasningsgarantien på henholdsvis 0-2 års og 3-6 års områderne og en gennemgang af væsentlige faktorer af betydning for pasningsgarantien, primært prognose for udvikling i antallet af 0-5 årige i skoledistrikterne.

I planen for perioden 2021-2024 er nedenstående emner desuden fundet særligt relevante, og der vil derfor være ekstra fokus på disse:

- Landsbyordninger
- Minimumsnormeringer
- Administrationsgrundlag for anvisning af pladser

## 2. Pasningsgarantien

Dette afsnit indeholder en kort redegørelse for lovgivningen i forhold til pasningsgarantien, en kort status på dækningsgrad og driftsudgifter i 2019 samt en beskrivelse af befolkningsudviklingen.

Aalborg Kommune er jf. Dagtilbudsloven § 23 forpligtet til at yde pasningsgaranti til børn i alderen 0-5 år i et pasningstilbud målrettet barnets alder. Nedenstående kort viser de fire pasningsgarantiområder på 0-6 års området.



### 2.1. Status 2020

#### Dækningsgrad

Dagtilbudsområdet i Aalborg Kommune er karakteriseret ved, at en meget høj andel af børnene i hver årgang er indskrevet i et dagtilbud. Dækningsgraden er det antal pladser, som kommunen har normeret pr. 100 børn. I budget 2020 er der forudsat en dækningsgrad på 70 % for de 0-2 årige og 100,1 % for de 3-5 årige, heri er indregnet 160 skoleudsatte 6 årige. Dækningsgraden er lavere på 0-2 års området, fordi de fleste forældre holder minimum et halvt års barselsorlov.

I forbindelse med vedtagelsen af budget 2019 blev det besluttet, at der skulle ske en revision af nuværende demografisk bestemte budgettildelingsmodeller.

I den nye model indgår en enhedspris pr. plads for henholdsvis 0-2 årige og 3-5 årige. Enhedsprisen i 2020 er sammensat, som det fremgår nedenstående tabel. De forskellige pladstyper vægtes ud fra andelen af pladser.

**Tabel 1 – Enhedspris for 0-2 årige og 3-5 årige (2020-prisniveau)**

| Type                             | Enhedspris  | Andel i %      | Vægtet enhedspris |
|----------------------------------|-------------|----------------|-------------------|
| Marginaludgift vuggestue         | 97.615 kr.  | 20,5 %         | 19.328 kr.        |
| Dagpleje                         | 90.858 kr.  | 49,9 %         | 45.611 kr.        |
| Privat pasning                   | 70.078 kr.  | 25,1 %         | 17.800 kr.        |
| Privat institution <sup>1)</sup> | 106.755 kr. | 4,5 %          | 4.911             |
| <b>Enhedspris 0-2 år</b>         |             | <b>100,0 %</b> | <b>87.649 kr.</b> |
| Marginaludgift børnehave         | 41.344 kr.  | 95,6 %         | 39.360 kr.        |
| Privat børnehave <sup>1)</sup>   | 68.900 kr.  | 4,4 %          | 3.307 kr.         |
| <b>Enhedspris 3-5 år</b>         |             | <b>100,0 %</b> | <b>42.667 kr.</b> |

<sup>1)</sup> Tilskud til privat daginstitution er inkl. faste udgifter og bygnings- og administrationstilskud

### Nye institutioner

Ved opstart af nye institutioner (nye vuggestue eller børnehaver) vil der være faste udgifter til ledelse samt bygningsudgifter, som der ikke kompenseres for i demografimodellen.

Justering som følge af befolkningsudvikling behandles politisk i forbindelse med budgetdrøftelserne.

For de 0-2 årige er der i budget 2020 aftalt en efterregulering ultimo 2020 på baggrund af de faktiske børnetal.

### Status på udbygningsplan på allerede bevilgede projekter

#### Kommunal pasning

Der er i forbindelse med de seneste års budgetlægninger besluttet en række nybyggerier af institutioner i Aalborg Kommune mhp. at overholde pasningsgarantien. På grund af mange forsinkelser af byggerierne og vanskeligheder med at finde passende grunde, så har det været nødvendigt at starte flere af byggerierne op i pavilloner eller midlertidige løsninger, som er forholdsvis dyre løsninger.

Nedenstående skema viser projekter på investeringsoversigten i budget 2020, samt hvilke midlertidige løsninger, som det har været nødvendigt at etablere:

| Institution            | 0-2 års pladser | 3-5 års pladser | Ibrugtagning  | Midlertidige løsninger   |
|------------------------|-----------------|-----------------|---------------|--|
| Børnehuset Nr. Uttrup  | 20              | 60              | August 2020   | Der er opstillet pavillonløsning for at klare behovet for børnehavempladser frem til august 2020.  |
| Løvvangen, Nørresundby | +28             | -30             | December 2020 | Der forventes tilladelse til, at ovenstående pavillonløsning kan blive stående til at imødekomme behovet for ca. 35 vuggestuepladser til |

|                               |            |            |            |  |
|-------------------------------|------------|------------|------------|--|
|                               |            |            |            | august/september 2020. Samtidig foretages en midlertidig opnormering af vuggestuepladserne på Gl. Kongevej / evt Børnehuset Nørre Uttrup   |
| Sandtuevej, Skalborg          | 64         | 96         | Juni 2021  | For at imødekomme et forventet behov for ca. 35 pladser etableres en midlertidig børnehave i den tidligere Træningshøjskole på Nørholmsvej. Det forventes, at den midlertidige børnehave kan åbne 1. september 2020. |
| Sønderbro, Centrum            | 30         | 80         | Primo 2023 | Der er i maj 2020 en venteliste på 40-50 børn frem til sommeren 2021, som ikke kan tilbydes en plads. Mulighederne for at etablere en midlertidig løsning er ved at blive undersøgt.                                 |
| Skydebanevej, Centrum         | 30         | 60         | Primo 2023 | Der er etableret en midlertidig vuggestue med 20 pladser i lokaler på Annebergvej.   |
| Vodskov                       | 20         | 60         | Primo 2023 | Der er i maj 2020 ca. 25 børnehalebørn på venteliste frem til sommeren 2021, som ikke kan tilbydes en plads. Så der bliver brug for en midlertidig løsning.  |
| Stigsborg Brygge, Nørresundby | 60         | 100        | 2024       | Der bliver behov for at etablere vuggestuepladser midlertidig i 2021, indtil institutionen på Stigsborg Brygge forventes færdig i 2024.  |
| <b>I alt</b>                  | <b>252</b> | <b>426</b> |            |  |

Som det fremgår af nedenstående vil det også blive nødvendigt med midlertidige løsninger for ekstra børnehavpladser i Gug, Byplanvejen og Seminariekvarteret. Bedste løsning vurderes pt. at være en pavillon løsning ved en eksisterende institution i Visse. Dette alene begrundet i de fysiske muligheder. Forældrene vil forventelig foretrække en placering i Gug området eller Seminariekvarteret.

#### Privat pasning

I maj 2020 er der kendskab til følgende udbygningsplaner i private institutioner og privat pasning:

| Institution                     | 0-2 års pladser | 3-5 års pladser | Ibrugtagning |
|---------------------------------|-----------------|-----------------|--------------|
| Ny vuggestue Rughaven, Vejgaard | 40              |                 | Medio 2020   |
| DUI Østre Allé, Vejgaard        | +15             |                 | Ultimo 2020  |

|       |    |   |  |
|-------|----|---|--|
| I alt | 55 | 0 |  |
|-------|----|---|--|

Nedenfor peges på de områder, hvor der forventes at være udfordringer i forhold til at overholde pasningsgarantien. Følgende forudsætninger ligger til grund for vurderingen:

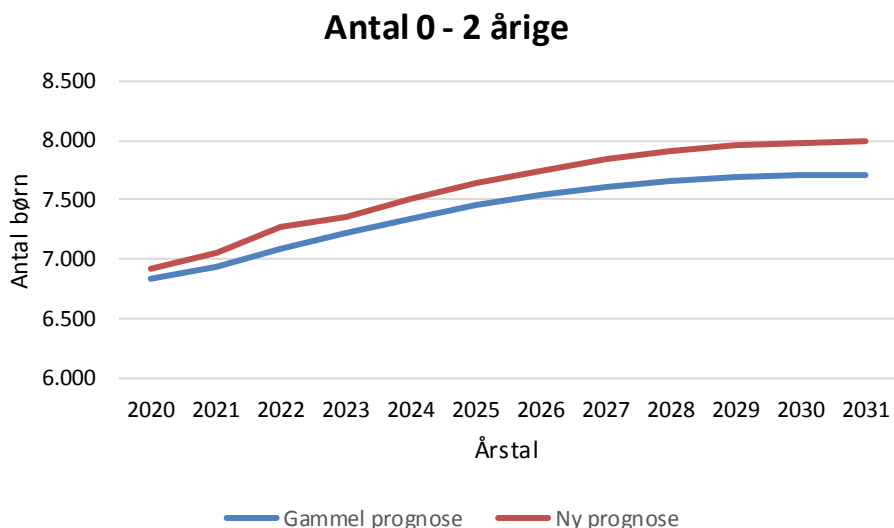
- At det er muligt at rekruttere dagplejere i oplandsbyerne
- At det som hovedregel *ikke* er muligt at rekruttere dagplejere i de centrale byområder
- At evt. ledig kapacitet og den kommende kapacitet i de nye institutioner udnyttes fuldt ud.
- At de udbygningsplaner i privat pasning, der i maj 2020 er kendt, indregnes.

Til budget 2021 skal der udarbejdes en 8-årig investeringsplan som anvendes ved fastsættelse af den 4-årige investeringsoversigt.

## 2.2. Den generelle befolkningsudvikling

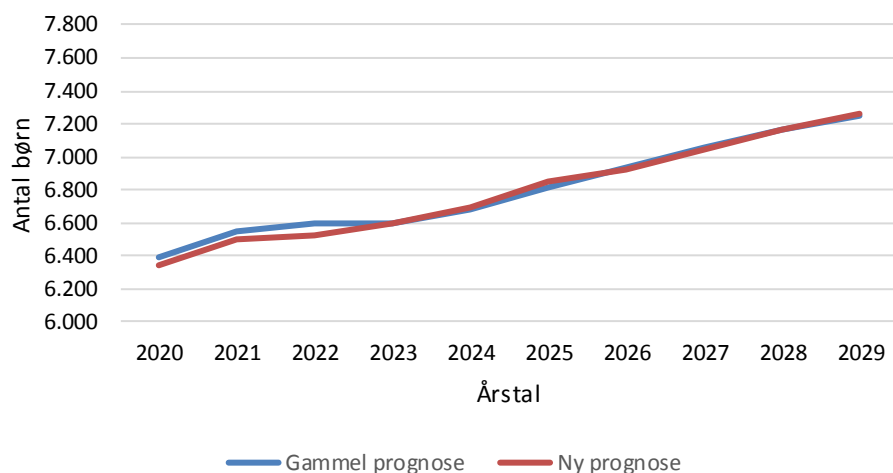
Den nye befolkningsprognose forventer et højere antal børn i de kommende år både for 0-2 årige og 3-5 årige. Især forventes der en kraftig stigning i antallet af 0-2 årige. Befolkningsprognosen 2021 tager ikke højde for, hvordan Covid-19 kommer til at påvirke befolkningsudviklingen, da det på nuværende tidspunkt er for tidligt at gisne om, hvilken indflydelse Covid-19 får på befolkningsprognosens forudsætninger. Der vil derfor igennem hele 2020 være en tæt opfølgning på, om befolkningsprognosens forudsætninger ændrer sig, og hvordan det kommer til at påvirke vandringsmønstre mm.

Stigningen i antallet af 0-2 årige forventes at blive kraftigere end tidligere jf. nedenstående diagram. Antallet af 0-2 årige forventes at stige med 343 børn fra 2020 til 2022 og frem til 2024 forventes en stigning på 580 børn.



På 3-5 års området forventes næsten samme udvikling som tidligere, dog en lidt svagere stigning fra 2020 – 2023, men herefter stort set samme stigning som tidligere jf. nedenstående diagram. Antallet af 3-5 årige forventes at stige med 174 børn fra 2020 til 2022 og frem til 2024 forventes en stigning på 347 børn.

### Antal 3 - 5 årige



I vedlagte bilag 1 og 2 er alle skoledistrikter markeret med 4 farver: rød betyder, at pasningsgarantien er udfordret allerede nu og frem til 2022, gul betyder, at befolkningsudviklingen frem til 2024 udfordrer pasningsgarantien, orange betyder, at befolkningsudviklingen frem til 2028 udfordrer pasningsgarantien og grøn som betyder, at befolkningsudviklingen ikke udfordrer pasningsgarantien.



### 3. Udvikling på 0-2 års området

Dette afsnit indeholder en beskrivelse af den forventede udvikling på 0-2 års området frem til 2024.

#### 3.1. Befolkningsprognose

Befolkningsprognose på 0-2 års området opdelt i de fire områder\*

| Pasningsområde | Faktiske tal | Prognosetal  |              |              |              |                      |            |
|----------------|--------------|--------------|--------------|--------------|--------------|----------------------|------------|
|                | 2020         | 2021         | 2022         | 2023         | 2024         | Difference 2020-2024 |            |
|                |              |              |              |              |              | Børn                 | %          |
| Nord           | 1.677        | 1.709        | 1.795        | 1.808        | 1.849        | 172                  | 10,3       |
| Øst            | 1.950        | 1.964        | 1.995        | 2.017        | 2.063        | 113                  | 5,8        |
| Sydvest        | 1.352        | 1.359        | 1.372        | 1.408        | 1.448        | 96                   | 7,1        |
| Centrum        | 1.944        | 2.029        | 2.104        | 2.125        | 2.143        | 199                  | 10,2       |
| I alt          | <b>6.923</b> | <b>7.061</b> | <b>7.266</b> | <b>7.358</b> | <b>7.503</b> | <b>580</b>           | <b>8,4</b> |

\* Enkelte skoledistrikter strækker sig over to pasningsgarantiområder og er derfor for overskuelighedens skyld placeret i kun ét område. Dette gælder Stolpedalsskolen og Sønderbroskolen.

Samlet set forventes en stigning på 580 børn inden for de næste fire år. Med en dækningsgrad på 70 % er det 406 pladser.

#### Nord

I Nord forventes der en stigning i antallet af 0-2 årige på 10,3 %, og dermed er Nord et af de to områder, hvor børnetallet forventes at stige mest.

Den største stigning i væksten af børn forventes i de tre skoledistrikter i Nørresundby. Her er der en vækst på 111 børn svarende til 78 pladser. Det er også i Nørresundby, at der planlagt den største udvidelse af vuggestuepladser med 108 pladser frem mod 2024. Det er en udfordring, at 60 af de 108 pladser først forventes etableret i 2024 i Børneuniverset på Stigsborg Brygge. Stigningen i børnetallet ligger allerede frem mod 2022, hvor børnetallet stiger med 75 ud af de i alt 111 børn. Det bliver derfor nødvendigt at starte en midlertidig løsning op af vuggestuedelen på Stigsborg Brygge.

Frem mod 2028 forventes børnetallet at stige med yderligere 52 børn svarende til 36 pladser. Det foreslås derfor, at der på længere sigt etableres en vuggestue.

I Vodskov forventes en kraftig stigning på 35 børn fra 2020 – 2024, svarende til et behov for 25 pladser. Der er afsat budget til en ny 0-6 års institution med 20 vuggestuepladser. Udfordringen er, at byggeriet ikke er igangsat endnu. Frem mod 2028 forventes børnetallet at stige med yderligere 24 børn svarende til et behov for yderligere 17 pladser. Det yderligere behov forudsættes dækket af dagplejen.

I de øvrige skoledistrikter vurderes det, at den forventede stigning kan dækkes af dagplejen.

## **Øst**

I Øst forventes den mindste stigning i antallet af 0-2 årige på 5,8 %.

Dog forventes der i Klarup en kraftig stigning på 46 børn frem mod 2024, dvs. et behov for 32 pladser. Der er samtidig en stor stigning i antallet af 3-5 årige. Det foreslås derfor, at der etableres en 0-6 års institution med plads til 30 0-2 årige og 60 3-6 årige.

Ligeledes forventes der også i Gistrup en kraftig stigning på 29 børn frem mod 2024 svarende til et behov for 20 pladser. Frem mod 2028 stiger børnetallet yderligere. Da der også er stigende antal 3-5 årige foreslås det, at der på længere sigt bygges en 0-6 års institution med plads til 30 0-2 årige og 100 3-5 årige. Det kan overvejes at placere institutionen i den del af Sdr. Tranders, som hører til Gistrup Skoledistrikt, men samtidig kan institutionen dække behovet i Kanalkvarteret.

Normalt ser man de 3 skoledistrikter i Øst under ét, dvs. Herningvejen, Tornhøj og Mellervang. Et opmærksomhedspunkt er, at Kanalkvarteret hører ind under Herningvejens Skole og store dele af Sdr. Tranders hører med under Tornhøjsskolen, men borgerne i Kanalkvarteret og Sdr. Tranders søger for det meste pladser i andre områder. I de 3 skoledistrikter stiger børnetallet fra 699 børn i 2020 til 727 børn i 2024 og 769 børn i 2028. Behovet forventes dækket af en ny institution i Gistrup/Sdr. Tranders og evt. ansættelser af flere dagplejere.

Der forventes en forholdsvis stor stigning i Storvorde, som forventes klaret med udbygning af dagplejen.

## **Sydvest**

Sydvest forventes en stigning i antallet af 0-2 årige på 7,1 % svarende til yderligere 96 børn.

Den kraftigste vækst i børnetallet forventes i Sofiendalskoleområdet, men behovet frem til 2024 vil blive dækket af den nye institution på Sandtuevej, som forventes færdig i 2021. Herefter forventes børnetallet fortsat at stige, men til gengæld forventes børnetallet at falde i Vester Mariendal.

Der forventes forholdsvis kraftige stigninger i børnetallet i Højvangskolen, Svenstrup og i Nibe samt på længere sigt i Frejlev. Alle tre steder forventes behovet dækket via en udbygning i dagplejen.

I de øvrige skoledistrikter vurderes det, at den forventede stigning kan dækkes af dagplejen.

## **Centrum**

Centrum er det andet af de to områder med den højeste stigning i antallet af 0-2 årige. Antallet af børn forventes at stige med 199 børn fra 2020 til 2024 svarende til et behov for yderligere ca. 140 pladser.

Pasningsgarantien er udfordret på kort sigt i skoledistrikterne Byplanvejen, Gug og Seminariekvarteret. Især i Seminariekvarteret forventes en kraftig stigning. I alt forventes antallet af børn at stige med 21 børn og i forhold til børnetallet i 2019 er der en stigning på 40 børn, svarende til et behov for 28 pladser. Frem mod 2024 forventes børnetallet at stige med yderligere 18 børn og

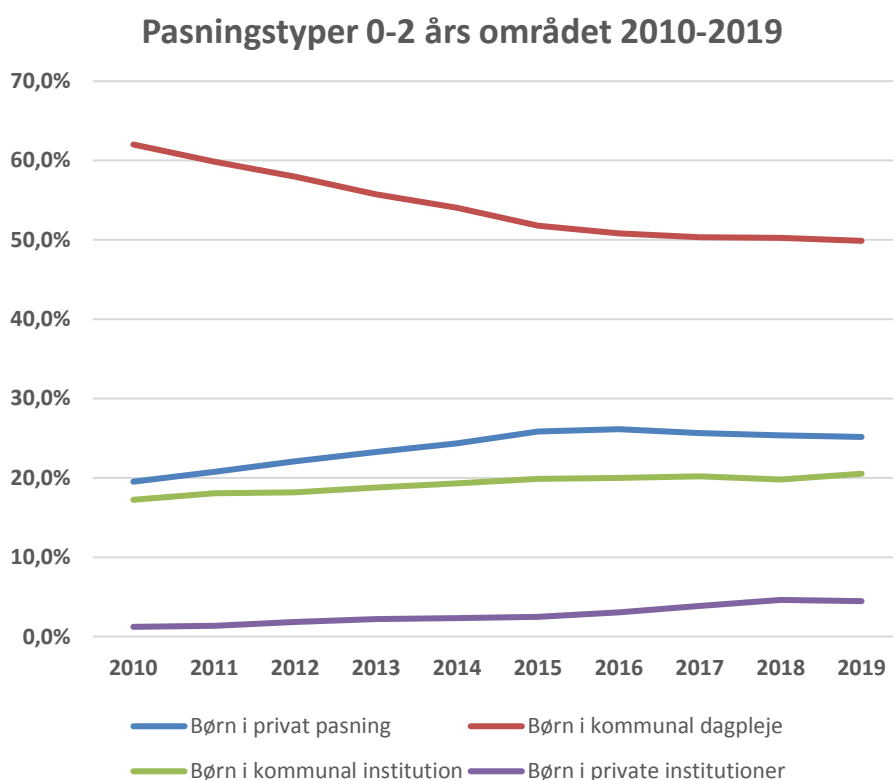
et behov for yderligere 13 pladser. Da børnetallet også er stigende på 3-5 års området, vurderes det, at der er behov for en ny 0-6 års institution med 40 vuggestuepladser og 90 børnehavepladser.

Hvis det forudsættes, at udbygning af de to private institutioner i Rughaven og på Østre Allé modtager børn fra Midtbyen, selvom de er beliggende i Vejgaard, så vil der blive etableret i alt 115 vuggestuepladser i Midtbyen i de kommende år, og det forventes at kunne dække behovet. Frem mod 2028 forventes antallet af 0-2 årige i Midtbyen (Sønderbro og Vesterkæret) at stige med 151 børn og dermed et behov for 106 pladser. Fra 2024-2028 forventes antallet af børn kun at stige med yderligere 25 i Midtbyen.

### 3.2. Børn i privat pasning

Der er i de senere år oplevet en stigning i antallet af børn der passes i privat pasning enten af private børnepassere eller i private institutioner.

Figur 2 - Private børnepassere, kommunale dagplejere og institutionspladser til 0-2 årige



Figur 2 illustrerer hvor mange procent af de 0-2 årige i Aalborg Kommune, der benytter/har benyttet den kommunale dagpleje, private børnepassere, kommunale institutioner eller private institutioner i perioden 2010-2019, ud fra det samlede antal børn i pasningsordningerne på 0-2 års området. Der ses en faldende andel af børn, der passes i den kommunale dagpleje og en generel stigning i børn som passes i privat pasning i perioden, dog er kurverne fladet noget ud i de senere år.

I den samme periode 2010 – 2019 er andelen af 0-2 årige der passes i vuggestuer/daginstitutioner svagt stigende, og svarer til kapaciteten inden for dette tilbud. Dog skal det bemærkes, at efterspørgslen på området ikke efterkommer udbuddet af pladser på 0-2 års institutionspladser. I forhold til sidstnævnte er det forvaltningens vurdering at efterspørgslen på 0-2 års institutionspladser

er væsentlig større end udbuddet.

Antallet af børn har været svingende i perioden 2010 – 2019. Antallet af børn faldt fra 6.817 børn i 2010 til 6.470 børn i 2016 og er så begyndt at stige igen. Senest til 6.866 børn i 2019.

#### 4. Udviklingen på 3-6 års området

Afsnit 4 indeholder en beskrivelse af 3-6 års området.

##### Befolkningsprognose på 3-5 års området opdelt i de fire områder\*

| Pasningsområde | Faktiske tal | Prognosetal  |              |              |              |                      |            |
|----------------|--------------|--------------|--------------|--------------|--------------|----------------------|------------|
|                | 2020         | 2021         | 2022         | 2023         | 2024         | Difference 2020-2024 |            |
|                |              |              |              |              |              | Børn                 | %          |
| Nord           | 1.589        | 1.593        | 1.605        | 1.628        | 1.658        | 69                   | 4,3        |
| Øst            | 1.859        | 1.871        | 1.871        | 1.882        | 1.907        | 48                   | 2,6        |
| Sydvest        | 1.312        | 1.371        | 1.407        | 1.436        | 1.458        | 146                  | 11,1       |
| Centrum        | 1.586        | 1.670        | 1.637        | 1.653        | 1.670        | 84                   | 5,3        |
| I alt          | <b>6.346</b> | <b>6.505</b> | <b>6.520</b> | <b>6.599</b> | <b>6.693</b> | <b>347</b>           | <b>5,5</b> |

\* Enkelte skoledistrikter strækker sig over to pasningsgarantiområder og er derfor for overskuelighedens skyld placeret i kun ét område. Dette gælder Stolpedalsskolen og Sønderbroskolen.

Samlet set forventes en stigning på 347 børn inden for de næste fire år. Der forventes altså at være et behov for yderligere 347 pladser inden for de næste fire år. Der er uudnyttet kapacitet, som forventes at kunne dække noget af behovet.

##### Nord

I Nord steg antallet af 3-5 årige med 138 børn mellem 2019 og 2020. I de kommende år er stigningen lidt mere afdæmpet.

I Nørresundby etableres 30 pladser i år, og de forventes at dække behovet. I 2024 forventes der etableret yderligere 100 pladser på Stigsborg Brygge, og det forventes at dække behovet i hvert fald frem til 2028.

I Langholt forventes børnetallet at stige og toppe med 59 børn i 2020/2021, og der er kun én børnehave i Langholt med plads til 40 børn. Herefter forventes børnetallet at falde til 48 børn i 2024 og yderligere til 46 børn i 2028. Der er midlertidigt opstillet en pavillon.

I Vodskov forventes børnetallet at stige med 44 børn frem mod 2024 og yderligere i årene efter 2024. Der er planlagt en ny 0-6 års institution, som forventes at dække behovet frem til ca. 2027, men børnetallet forventes tilsyneladende at blive ved med stige også efter 2027.

## Øst

I Øst forventes den mindste stigning på 2,6 %.

I Klarup er der pt. 245 børnehavepladser og i 2022 forventes der 254 børn, hvorefter der et lille fald til 249 børn i 2023, og herefter forventes børnetallet at stige. I 2028 forventes der 292 3-5 årige. Der er samtidig en stor stigning i antallet af 0-2 årige. Det foreslås derfor, at der etableres en 0-6 års institution med plads til 30 0-2 årige og 60 3-6 årige.

I Gistrup forventes der et stigende børnetal efter 2024. Da der også er stigende antal 0-2 årige foreslås det, at der på længere sigt bygges en 0-6 års institution med plads til 30 0-2 årige og 100 3-5 årige. Det kan det overvejes at placere institutionen i den del af Sdr. Tranders, som hører til Gistrup Skoledistrikt, men samtidig kan institutionen dække behovet i Kanalkvarteret.

Normalt ser man de 3 skoledistrikter i Øst under ét, dvs. Herningvejen, Tornhøj og Mellervang. Et opmærksomhedspunkt er, at Kanalkvarteret hører ind under Herningvejens Skole og store dele af Sdr. Tranders hører med under Tornhøjsskolen, men borgerne i Kanalkvarteret og Sdr. Tranders søger for det meste pladser i andre områder – typisk Gistrup eller Gug. I Herningvejens Skoledistrikt forventes der en stigning fra 2024 til 2028 på ca. 35 børn.

Behovet for pladser i Kanalkvarteret foreslås dækket med en ny institution i Sdr. Tranders.

Pasningskapaciteten er planlagt ud fra, at der så vidt muligt skabes sammenhæng mellem bopæl, pasningstilbud og skole, og Pladsanvisningen tilstræber at anvise plads så tæt på bopælen som muligt, og iht. forældrenes ønsker. Derfor bliver pasningskapaciteten i nogle områder udfordret, når skoledistriktets børn søger mod andre - mere efterspurgt - skoledistrikter. Fx oplever Pladsanvisningen, at forældre i Mytologikvarteret (som ligger mellem Sdr. Tranders og Gug, men i Byplanvejen skoledistrikt) søger mod daginstitutioner i Gug eller Gistrup, som ligger tættere på bopælen, og hvor de også ønsker børnene skal gå i skole.

I Mou forventes børnetallet også at stige. Der er kun én børnehave i Mou, der maksimalt kan rumme 64 børn. Herudover er der en privat børnehave i tilknytning til Egense Friskole med 12 pladser. I sæsonen 2023/2024 forventes børnetallet at nå 73 børn og børnetallet forventes også at stige herefter og topper i 2032 med 80 børn.

Der forventes også forholdsvis store stigninger procentuelt i Storvorde og Kongerslev, men her er ledig kapacitet.

## Sydvest

Sydvest forventes en kraftig stigning i antallet af 3-5 årige på 11,1 %.

Antallet børn forventes at stige mest i Sofiendal, men behovet vil blive dækket af den nye 0-6 års institution på Sandtuevej.

Der forventes en stor stigning i Frejlev. Børnetallet forventes at stige fra 146 i 2020 til 173 børn i 2024. Der er en kapacitet på ca. 162 pladser i Frejlev. Børnetallet forventes at stige yderligere efter 2024. Det foreslås, at der bygges en 60 børns børnehave.

I Nibe forventes en forholdsvis stor stigning, men der er ledig kapacitet i de nuværende institutioner.

I Svenstrup og Højvang forventes børnetallet også at stige, men der er ledig kapacitet.

I Farstrup forventes børnetallet at falde fra de nuværende 52 til 39 i 2024, hvorefter der forventes en lille stigning frem mod 2028.

I Ferslev, som dækker over Dall og Ferslev forventes at stige fra 85 til 102 i 2024, hvorefter det falder en smule. Behovet forventes lige netop at kunne dækkes af de to institutioner i henholdsvis Dall og Ferslev.

## **Centrum**

I Centrum forventes en stigning på 5,3 % i antallet af 3-5 årige.

Børnetallet i Sønderbro og Vesterkæret forventes ikke at stige så meget som i prognosen fra sidste år. Børnetallet forventes at stige fra de nuværende 518 børn til 600 børn i 2024. Derefter forventes en yderligere stigning. Der forventes etableret 140 pladser i de kommende år, så forventes at dække behovet.

I Byplanvejen, Gug og Seminarieskolen er børnetallet til gengæld steget mere end forventet. Fra 2019 til 2020 steg børnetallet med 32 børn. Der var kun forventet en stigning på 4 børn. Stigningen har især været i Seminarieskolen. Frem mod 2024 forventes børnetallet at stige med yderligere 14 børn og yderligere 46 børn frem mod 2028. Stigningen fra 2020 – 2024 er hovedsagelig i Byplanvejens Skoledistrikt og fra 2025 – 2028 er det især i Gug Skoledistrikt, at der forventes en stigning.

Det vurderes derfor, at der er behov for en ny 0-6 års institution med 40 vuggestuepladser og 90 børnehavepladser.

## 5. Fokusområder

I dette afsnit vil forskellige emner, som er fundet særligt relevante i forhold til sikring af pasningsgarantien i 2018-2019, blive gennemgået.

### 5.1. Landsbyordninger

Landsbyordninger er daginstitutioner, der drives sammen med DUS-ordningerne af Skoleforvaltningen. Landsbyordninger er etableret i landsbyer med få børn, hvor der ikke er økonomisk grundlag for at drive en DUS-ordning.

Nedenstående viser landsbyordningerne og det aktuelle antal indskrevne børn pr. maj 2020:

| Landsbyordning normering   | Antal 0-2 årige | Antal 3-5 årige |
|----------------------------|-----------------|-----------------|
| Hou                        | -               | 13              |
| Dus med Naturen, Grindsted | 1               | 33              |
| Duslingen, Tylstrup        | -               | 24              |
| Fidusen, Nørholm           | -               | 35              |
| Bislev                     | -               | 23              |
| Ellidshøj                  | 1               | 35              |
| Sebber                     | 8               | 20              |
| Nøvling                    | -               | 34              |
| Duetten, Fjellerad         | -               | 35              |

### 5.2. Minimumsnormeringer

Regeringen og støttepartierne har aftalt at indføre lovbundne minimumsnormeringer i daginstitutionerne, så de er fuldt indfasede i 2025. Målet er, at minimumsnormeringer fuldt indfaset skal sikre, at der maksimalt er 3 børn pr. voksen i vuggestuer og 6 børn pr. voksen i børnehaver.

Der er i finansloven for 2020 afsat en pulje på 500 mio. kr., og det indgår i aftalen, at beløbet øges, så det udgør 600 mio. kr. i 2021, 800 mio. kr. i 2022, 1.200 mio. kr. i 2023, 1.400 mio. kr. i 2024 og 1,6 mia. kr. i 2025. Hermed kan kommunerne løbende øge normeringerne frem mod ikrafttrædelse af lovkravet.

Fordelingen af puljemidlerne sker i 2020 efter kommunernes skønnede antal 0-5 årige jf. Danmarks Statistik (maj 2019). Aalborg Kommunes andel svarer til et tilskud på 18,0 mio. kr.

Hvis nuværende fordelingsnøgle fastholdes vil Aalborg Kommune forventes at modtage:

|          | 2020 | 2021 | 2022 | 2023 | 2024 | 2025➔ |
|----------|------|------|------|------|------|-------|
| Mio. kr. | 18,0 | 21,6 | 28,8 | 43,2 | 50,4 | 57,6  |

### 5.3. Administrationsgrundlag for anvisning af pladser

Som følge af ændringer i dagtilbudsloven og ændrede kommunale strategier er administrationsgrundlaget for anvisninger af pladser tilpasset. Det drejer sig om:

- Pladser anvises efter barnets anciennitet på ventelisten.
- Der må i løbet af et kalenderår højst anvises plads til 30% børn fra et udsat boligområde i hver daginstitution.
- Børn der er visiteret til en ressourceplads kan efterfølgende fortsætte i samme tilbud, eller komme tilbage til den oprindelige daginstitution.

Tidligere blev børn anvist plads efter deres alder. Nu anvises pladserne efter deres anciennitet på ventelisten. Barnets anciennitet svarer til opskrivningstidspunktet, dog angives fødselsdatoen som anciennitetsdato, hvis barnet skrives op til en plads inden for de første tre måneder. For tilflyttere kan det have betydning, at det kan være vanskeligere at få en ønsket plads, da de typisk vil have kortere anciennitet end et barn fra Aalborg Kommune.

Pladsanvisningen skal sikre, at der i løbet af et kalenderår maksimalt optages 30% børn fra udsatte boligområder i hver daginstitution. Der kan derfor forekomme optagelsesstop for børn fra udsatte boligområder i konkrete daginstitutioner – også selvom der er ledige pladser i institutionen. Børnene vil få tilbudt pladser i andre daginstitutioner i området. Der er pt. kun ét udsat boligområde i Aalborg Kommune. Kommunen skal desuden sikre, at 1-årige fra et udsat boligområde, som ikke er dagtilbud, skal gå i et obligatorisk læringstilbud i en daginstitution 25 timer om ugen. Der er udarbejdet en plan for dette tiltag, men det har ikke været anvendt, da alle 1-årige fra det udsatte boligområde er i dagtilbud.

I forbindelse med omsætningen af den nye dagtilbudslov, herunder bedre understøttelse af inklusion, oprettes ressourcepladser i 15 daginstitutioner, som bl.a. erstatter støttegrupperne. Ved visitation til en ressourceplads vil mange børn skulle flytte daginstitution, og efter ressourceforløbet får barnet mulighed for enten at fortsætte i den tidligere daginstitution, eller forblive i den nye.