

---

From: Jane Redder  
Sent: 23. juni 2020 09:19  
To: Bjarne Sørensen; Carsten Kristensen; Christina Halkjær; Daniel Borup Jakobsen; Kristoffer Hjort Storm; Mai-Britt Iversen; Tobias Bøgeskov Eriksen  
Cc: Allan Ramsgaard - Juridisk Kontor; Annette Gadegaard Andreasen; Ann-Sofie Wagner Thomsen; Arne Bilgram; Arne Lund Kristensen; Hanne Husted Manata; Hans Chr Mariegaard; Helle Viborg; Ida Melgaard; Inger Nordemann Skibsted; Jane Redder; Jesper Dahlgaard; Malene Tikjøb Øvlisen; Niels Jahn Knudsen; Poul Erik Jensen; Trine Maria Jensen  
Subject: Dias til BSU mødet i dag - Det rummelige arbejdsmarked - oplæg fra Jeanett Grønberg Andersen  
Attachments: Plancher om det rummelige arbejdsmarked til BSU 23.06.2020.pdf

Kære udvalgsmedlemmer.

Jeanett Grønberg Andersen holder på dagens udvalgsmøde oplæg om det rummelige arbejdsmarked – og hun vil tage udgangspunkt i vedhæftede dias.

Venlig hilsen

**Jane Redder**  
Chefsekretær

Familie- og Beskæftigelsesforvaltningen  
Sønderbro 12  
9000 Aalborg  
9931 2502

[www.aalborg.dk](http://www.aalborg.dk)  
[facebook.com/aalborgkommune](https://facebook.com/aalborgkommune)  
[www.linkedin.com/company/aalborg-kommune/](https://www.linkedin.com/company/aalborg-kommune/)

---

Kommunen må efter reglerne i databeskyttelseslovgivningen kun kommunikere om fortrolige og følsomme oplysninger via sikker kommunikation. Hvis du giver os personoplysninger, bliver de registreret. Læs om dine rettigheder og hvordan vi behandler personoplysninger på [www.aalborg.dk/gdpr](http://www.aalborg.dk/gdpr)

# Det rummelige arbejdsmarked

Oplæg til Beskæftigelsesudvalget den 23. juni 2020  
ved leder af Job- og Aktivhuset Jeanett Andersen



**Aalborg  
Kommune**

# Overblik

- Handicapkompenserende ordninger
- Fleksjob og ledighedsydelse
- Ordinære timer/småjob
- Løntilskud til førtidspensionister
- Flere samtaler – flere (fleks)job



# Handicapkompenserende ordninger

Tilbudstype	Antal
Værktøj, udstyr og andre arbejdsredskaber	473
Arbejdspladsindretning i øvrigt	29
Tegnsprogstolkning	29
It-udstyr ifm undervisning	3
It-udstyr, software, programmer, apps mv som arbejdsredskab	3
Tilgængelighedsløsninger som fx rampe, lift, døråbner	1

- Indsats for både beskæftigede og ydelsesmodtagere
- Varetages af ergoterapeuter

- Hjælpemidler
- Personlig assistance
- Isbryderordning
- Fortrinsadgang for handicappede

## Kompenserende ordninger.

### Antal personer med bevilget personlig assistent

	Antal personer med bevilget personlig assistent		
	Feb 2018	Feb 2019	Feb 2020
Hele landet	7.480	8.139	8.344
København	535	537	428
Aarhus	330	366	397
Aalborg	116	122	115
Odense	628	649	609
Esbjerg	221	227	215
Randers	162	151	165

# Tal for fleksjobområdet

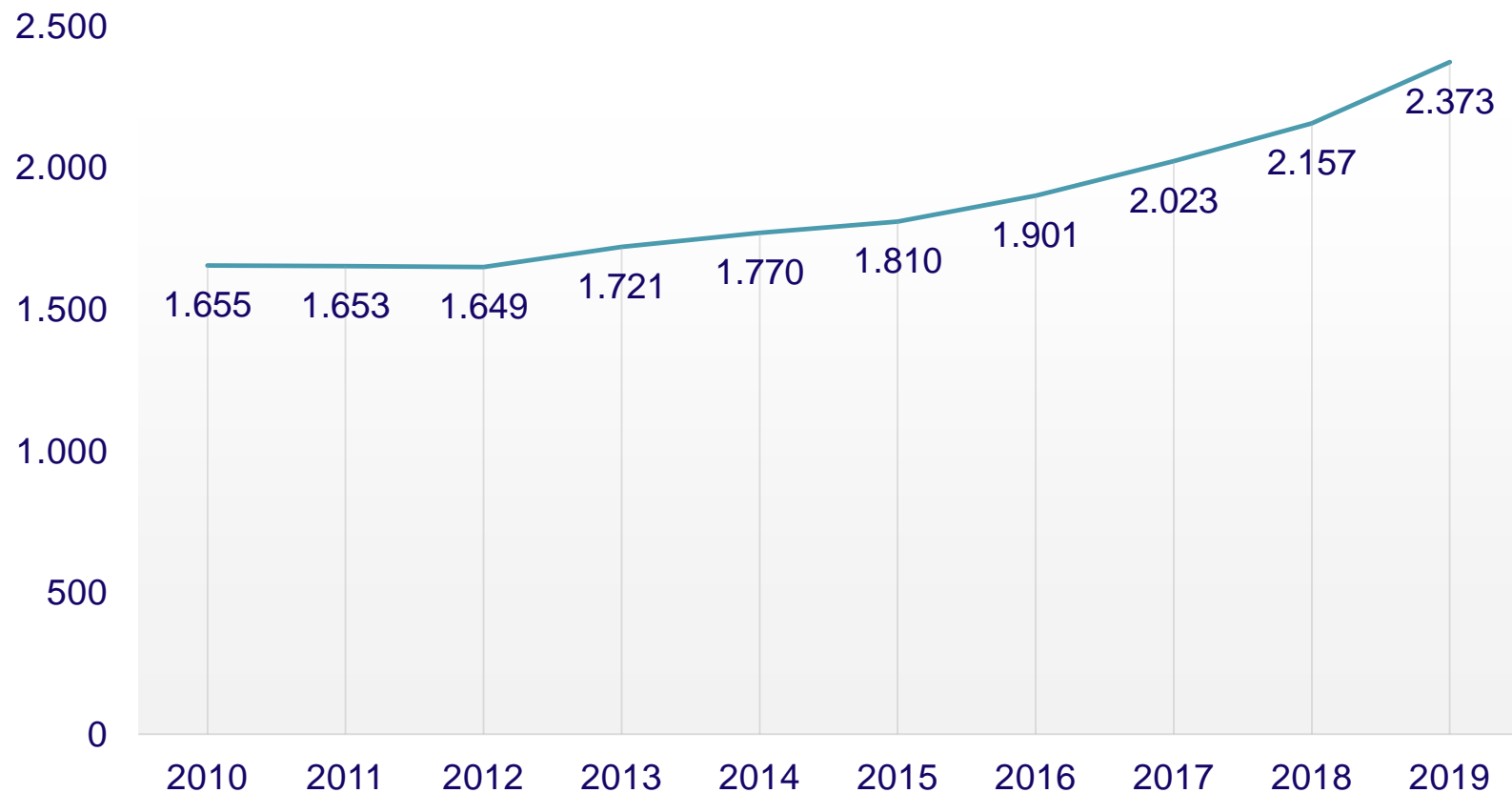
## Målgruppen for fleksjob - maj 2020

Aktivitetsparate kontanthjælpsmodtagere	3.447
- heraf under 30 år - Uddannelseshuset	922
- heraf over 30 år - Job- og Aktivhuset	2.050
- heraf over 30 år - Job- og Integrationshuset	475
Borgere i ressourceforløb	825
- heraf under 30 år - Uddannelseshuset	281
- heraf over 30 år - Job- og Aktivhuset	481
- heraf over 30 år - Job- og Integrationshuset	63
Fleksjobledige på ledighedsydelse	666
Samlet antal i målgruppe for fleksjob	4.938



# Tal for fleksjobområdet

Antal personer i fleksjob i Aalborg Kommune



Vækst i antal fleksjob pr. år

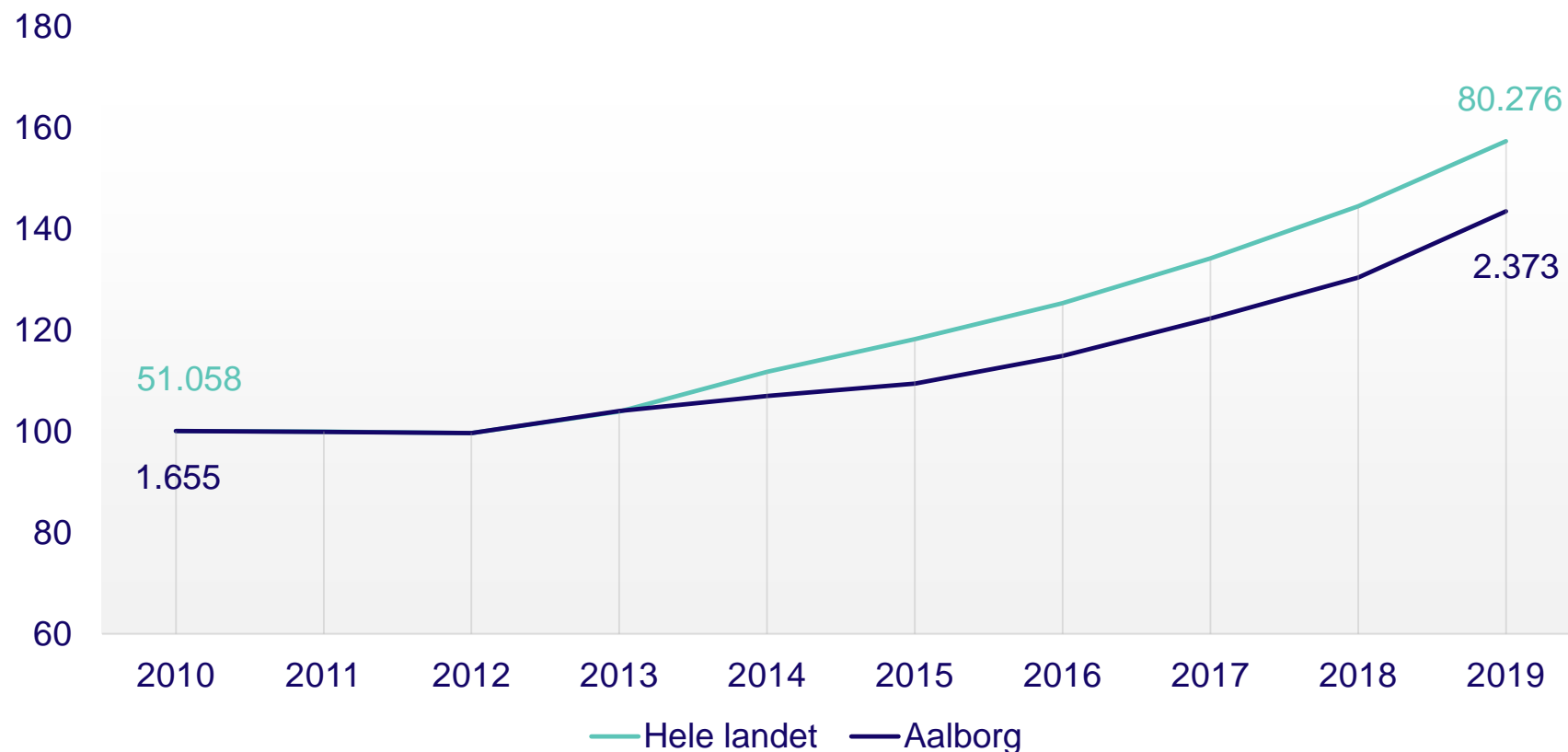
2011	-2
2012	-4
2013	72
2014	49
2015	40
2016	91
2017	122
2018	134
2019	216



**Aalborg  
Kommune**

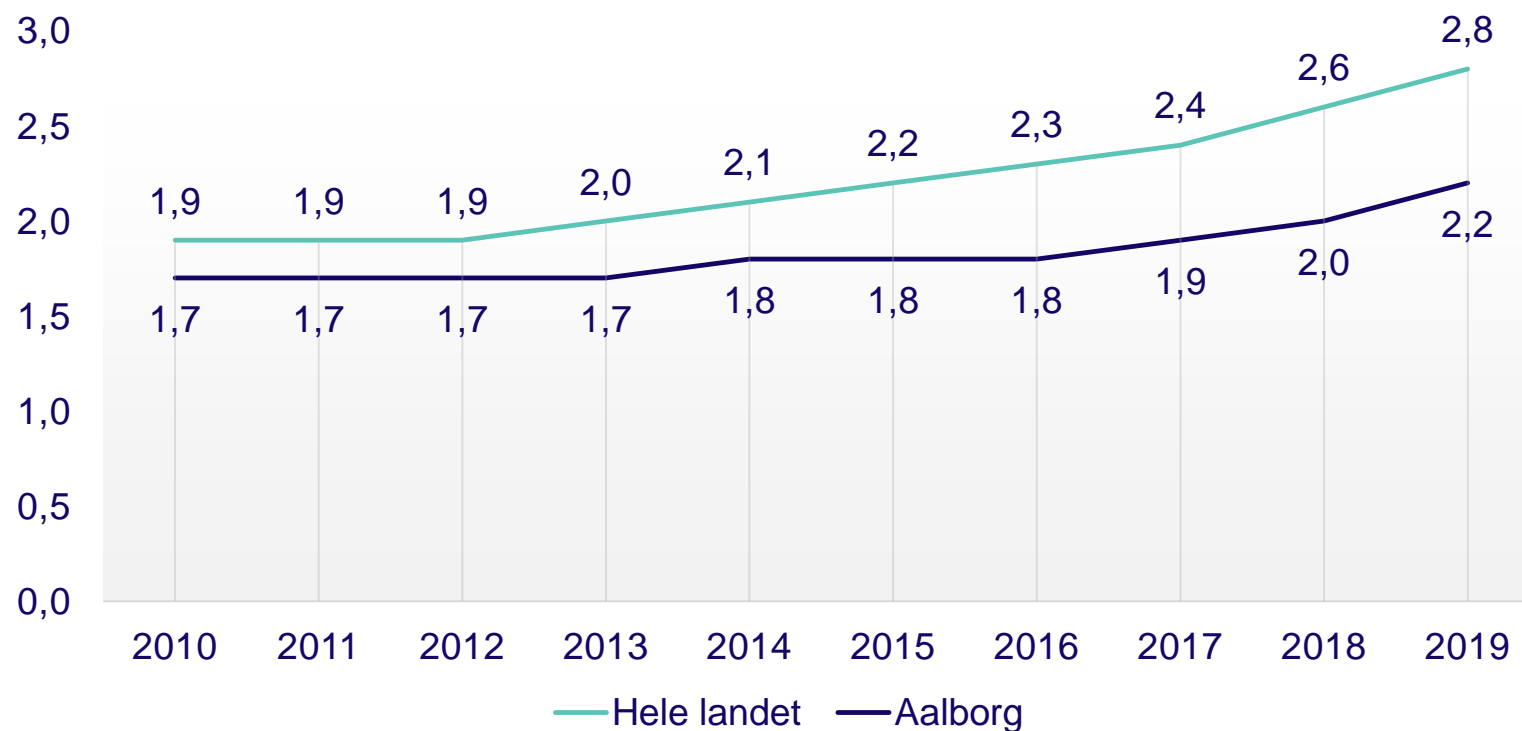
# Tal for fleksjobområdet

Udvikling i antal personer i fleksjob - indekstal



# Tal for fleksjobområdet

Andel af arbejdsstyrken i fleksjob



Antal personer i fleksjob i pct. af arbejdsstyrken 16-66 år

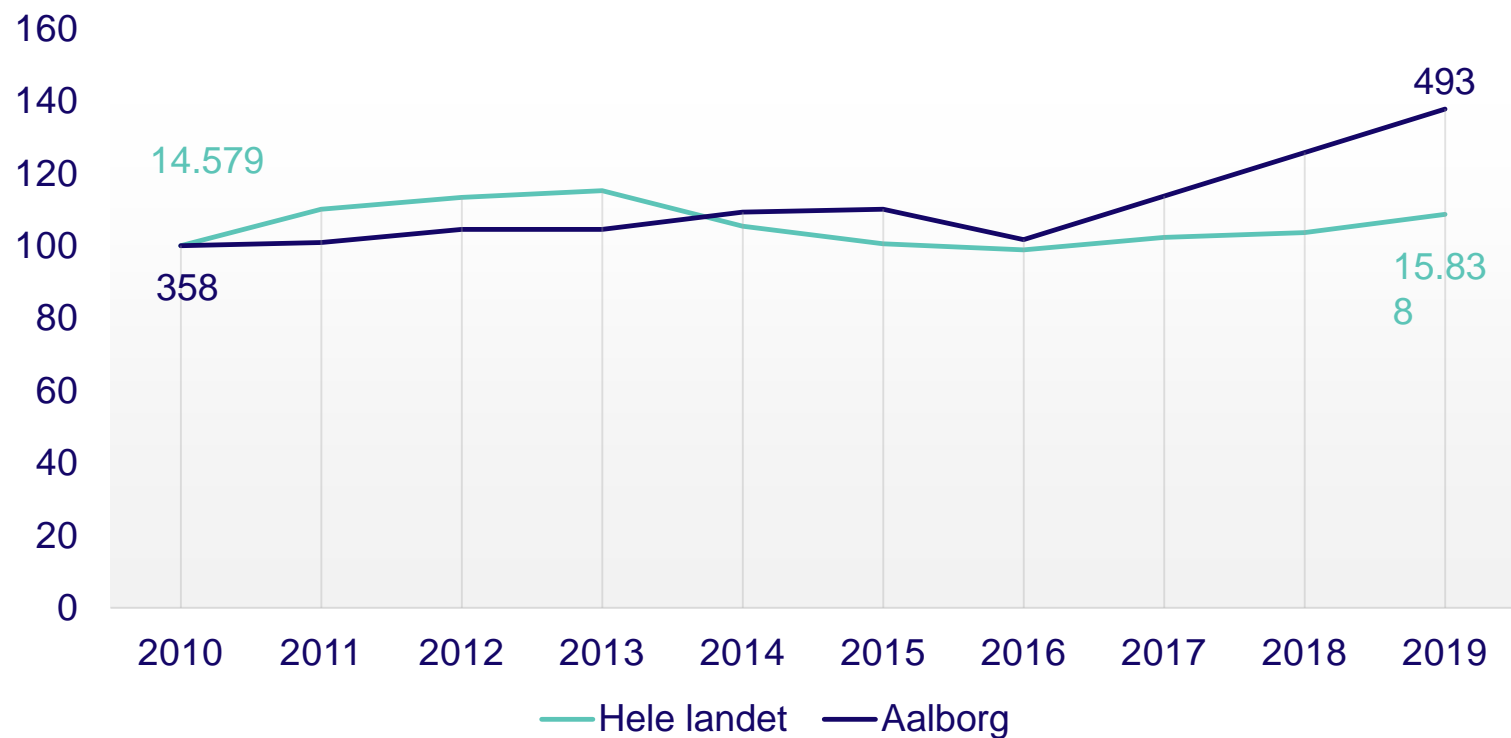
Hele landet	Feb 2020	3,0
København	Feb 2020	0,9
Aarhus	Feb 2020	3,1
Aalborg	Feb 2020	2,4
Odense	Feb 2020	3,4
Esbjerg	Feb 2020	3,3
Randers	Feb 2020	4,4

Der er færre borgere i fleksjob i Aalborg end på landsplan – forskellen svarer til 600-700 personer.

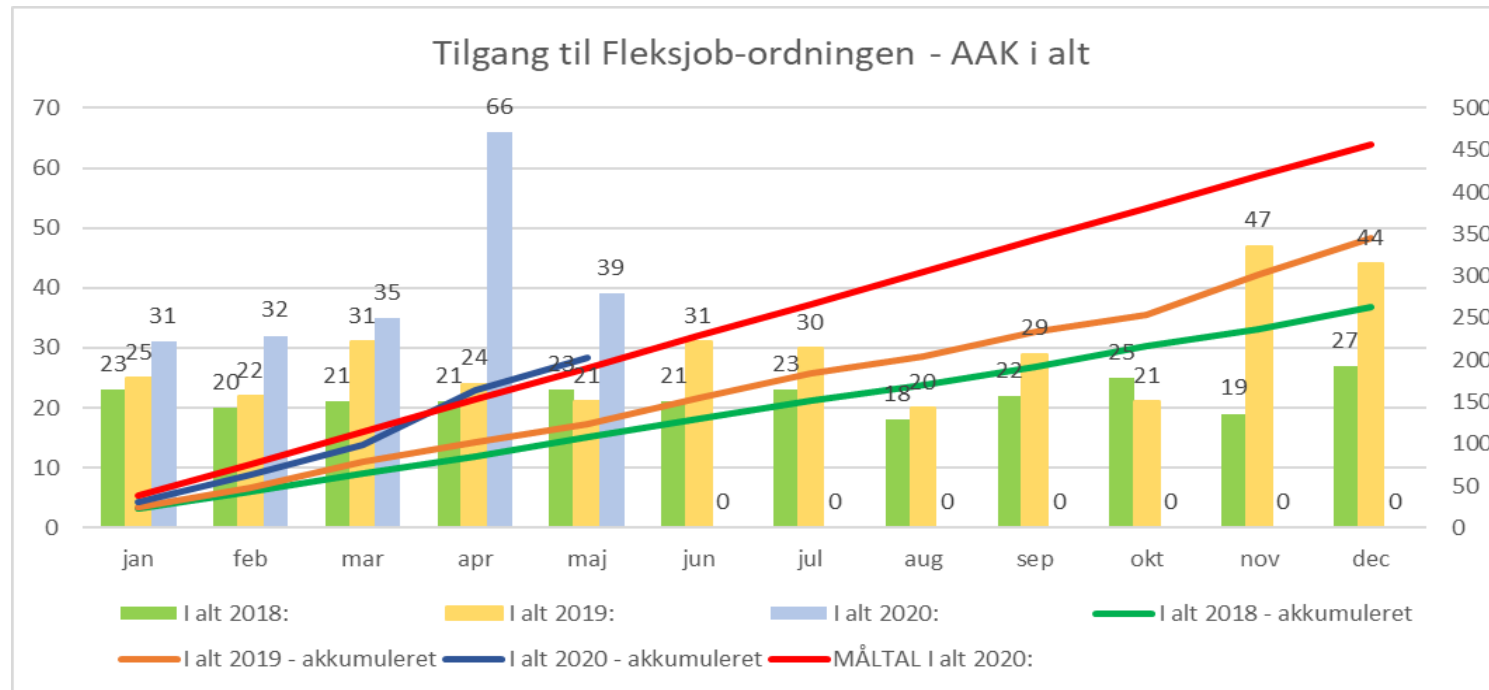


# Tal for fleksjobområdet

Udvikling i antal fleksjobledige på LY - indekstal

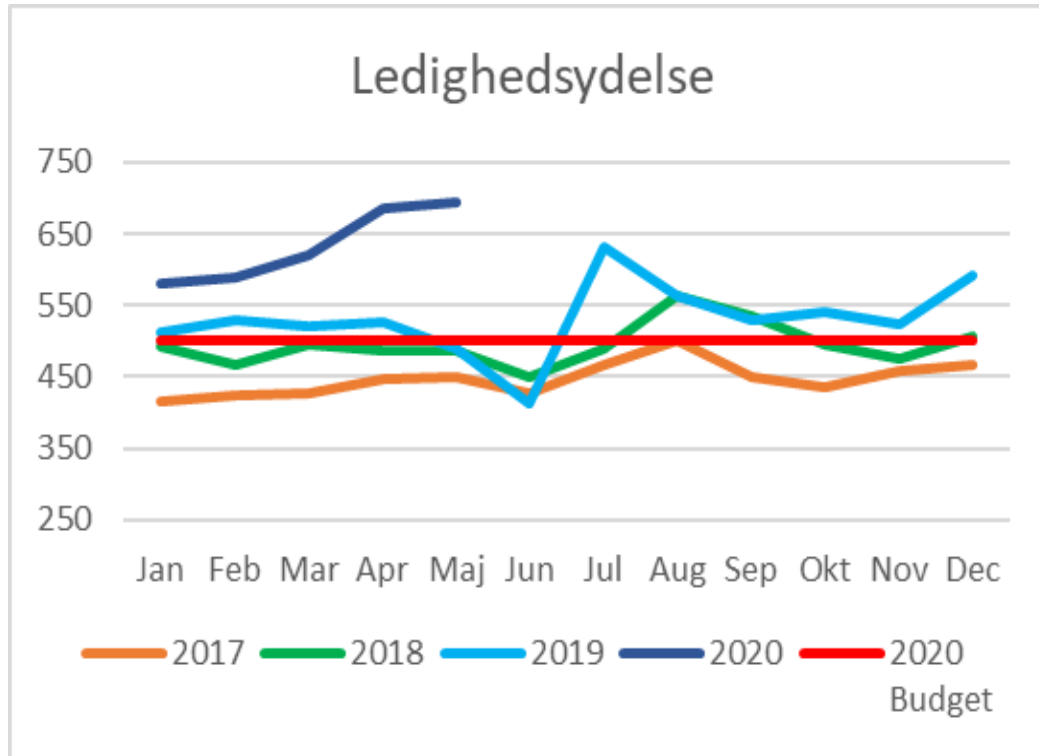


# Fleksjobområdet



År	2019										2020					I alt 2020	Pct. 2020	Pct. 2019	Pct. 2018
	apr	maj	jun	jul	aug	sep	okt	nov	dec	jan	feb	mar	apr	maj					
0 timer/ikke angivet		1													0	0%	1%	3%	
1-5 timer	8	3	5	14	7	11	7	5	5	11	8	7	6	5	37	20%	15%	14%	
6-10 timer	21	14	16	19	36	15	19	21	15	19	19	14	6	14	72	39%	41%	39%	
11-15 timer	11	15	14	35	17	8	11	17	13	7	13	11	4	7	42	23%	32%	29%	
16-20 timer	8	4	6	66	10	7	9	8	7	6	6	8	3	8	31	17%	3%	13%	
21-25 timer				20	1			1		1	1		2		4	2%	4%	1%	
26-30 timer				7											0	0%	1%	0%	
over 30 timer				11											0	0%	2%	1%	
<b>I alt</b>	<b>48</b>	<b>37</b>	<b>41</b>	<b>172</b>	<b>71</b>	<b>41</b>	<b>46</b>	<b>52</b>	<b>40</b>	<b>44</b>	<b>47</b>	<b>40</b>	<b>21</b>	<b>34</b>	<b>186</b>	<b>100%</b>	<b>100%</b>	<b>100%</b>	

# Ledighedsydelse



Under Corona-krisen, har vi haft flere muligheder for at imødekomme arbejdsgiverne.

Vi forsøger at undgå opsigelser, der hvor det er muligt.

- Tilpasning af timer (nedsættelse)
- Fordeling
- Hjemsendelser

Øget antal ledige skyldes primært øget antal tilkendelser og manglende afgang.

## Effekt af tilbud – 3. kvartal 2019

Huset Venture - Jobskaberens	54,5 %
Ballisager – Anden aktør Ledighedsydelse/revurdering	47,4 %
Fleksjobenheden – Jobcafé/jobværksted	60,0 %

# Tal for antal borgere med ordinære timer

	Antal personer ansat i småjob				
	Feb 2016	Feb 2017	Feb 2018	Feb 2019	Feb 2020
Hele landet	7.157	8.767	9.758	9.623	9.313
Aalborg	257	321	361	370	451
Andel af DK	3,6%	3,7%	3,7%	3,8%	4,8%

Note: Målingen omfatter kontanthjælpsmodtagere, uddannelseshjælpsmodtagere, ressourceforløbsmodtagere og selvforsørgelses- og hjemrejseydelse samt overgangsydelsesmodtagere ansat i et ordinært job den pågældende måned.

Fra 2016 til 2020 er der i Aalborg tale om en vækst 194 personer i småjob, hvilket svarer til en vækst på næsten 76%.

Aalborgs andel af borgere i de respektive målgrupper svarer til 4,7%.

Der er altså lidt flere borgere ansat i et småjob i Aalborg Kommune end på landsplan.

Ny kontrakt med JobFokus – Små job med mening

# Løntilskud til førtidspensionister

Samarbejder med:

- Aalborg Aktiv
- Klap Job

## Antal førtidspensionister i skånejob

2016	2017	2018	2019	2020
154	171	186	172	160

# Flere samtaler – flere (fleks)job

- Puljemidler fra STAR
- Samarbejde med Marselisborg Consulting om undervisning, sparring og lederforløb
- Styringsmodel – Forecast
- Øget antal samtaler – mere jobrettet indhold
- Prioritering af fleksjobsager – skriverteam
- Virksomhedskonsulenter har myndighed
- Model for sparring og læringstilsyn